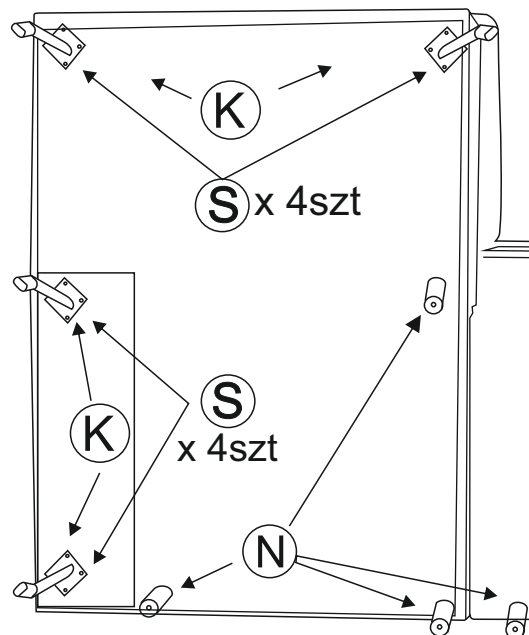



# GINO rohová


## INSTRUKCE


Instrukce montáže noh



 = (K) x 6szt

$\varnothing$  40x110 plast  = (P) x 4szt

M.6 x 20 šroub  = (S) x 24szt

$\varnothing$  4  = x 1szt



**ZÁKAZ  
SKÁKANÍ**



**NE STAVĚT PŘI  
TEPELNÉM ZDROJI**



**ZÁKAZ  
NA SEDÁNÍ  
PODRUČCE**



**POZOR! NEVKLÁDAT  
RUCE DO MECHANISMU**


**POZOR !**



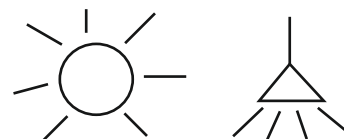
**VYVARUJTE  
SE VLHKA**

**POZOR !**

**NA DOMÁCÍ  
ZVÍŘATA**



**POZOR !**



**VYHNĚTE SE SILNÉMU  
A SLUNEČNÍMU ŽÁŘENÍ  
DOPADAJÍCÍMU PŘÍMO  
NA NÁBYTEK**

**POZOR !**

**VEZMĚTE PROSÍM NA VĚDOMÍ, ŽE NÁBYTEK  
JE MÍRNĚ DEFORMOVANÝ KVŮLI ZPŮSOBU BALENÍ  
A SKLADOVÁNÍ. PO VYBALENÍ JE NUTNÉ JEJ RUČNĚ  
UPRAVIT DO SPRÁVNÉHO TVARU A VZHLEDU.**