

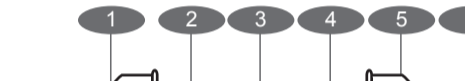



TRISTAR

service.tristar.eu



EN Instruction manual

GENERAL SAFETY INSTRUCTIONS

- Please read the instruction manual carefully before using the device. Please keep these instructions, the guarantee certificate, the sales receipt and, if possible, the carton with the inner packaging.
- This appliance is not intended to be used by persons (including children) with reduced physical, sensory or mental capabilities, or lack of experience and knowledge, unless they have been given supervision or instructions concerning the use of the appliance by a person that is responsible for their safety.
- By ignoring the safety instructions the manufacturer can not be held responsible for the damage.
- To protect children against the dangers of an electrical appliance, please make sure that you never leave the appliance unattended. Therefore you have to select a storage place for the appliance where children are not able to grab it. Make sure that the cable is not hanging in a downward position.
- This appliance is only to be used for household purposes and only for the purpose it is made for.
- The appliance must be placed on a stable, level surface.
- Do not use when the appliance is fallen, if there are any signs of damage or when it leaks.
- Never use the device unsupervised.
- All repairs should be made by a competent qualified electrician(*).
- Make sure that the appliance is stored in a dry environment.
- Check if the voltage of the appliance corresponds to the main voltage of your home. Rated voltage: AC220-240V 50Hz. The socket must be at least 16A or 10 A slow-protected.
- This appliance complies with all standards regarding electromagnetic fields (EMF). If handled properly and according to the instructions in this user manual, the appliance is safe to use based on scientific evidence available today.
- The use of accessory that are not recommended by the manufacturer can cause injuries and will invalidate any warranty that you may have.
- Never move the appliance by pulling the cord and make sure the cord can not become entangled.
- Do not use this appliance outdoors.
- Do not wind the cord around the appliance and do not bend it.
- To protect yourself against an electric shock, do not immerse the cord, plug or appliance in the water or any other liquid.
- Unplug the appliance from the socket when changing the spare parts or for maintenance.
- Do not use this appliance with a damaged cord or plug or when the appliance has malfunctions, or has been damaged in any manner. To avoid a hazard make sure that a damaged cord or plug will be replaced by an authorized technician(*). Do not repair this appliance yourself.
- Do not use this appliance near direct heat sources.
- Unplug the appliance from the socket when you are not using it.
- Make sure that the cord is not hanging over the edge of the table or counter, does not touch any hot surfaces or is coming directly into contact with the hot parts of theappliance. Do not place the appliance underneath or close to curtains, window coverings etc.
- The appliance can be used by children covered from 8 years and above and persons with reduced physical, sensory or mental capabilities or lack of experience and knowledge if they have been given supervision or instructio concerning use of the appliance in a safe way and understand the hazards involved. Children shall not play with the appliance. Cleaning and user maintenance shall not be made by children unless they are older than 8 and supervised.
- Keep the appliance and its cord out of reach of children less than 8 years.

** Competent qualified electrician: after sales department of the producer or importer or any person who is qualified, approved and competent to perform this kind of repairs in order to avoid all danger. In any case you should return the appliance to this electrician.*

PARTS DECRPTION

- Front guard
- Fan blade lock button (VE-5930 + VE-5931)
- Fan blades
- Locknut for the rear guard
- Rear guard
- Axle
- Oscillation pen
- Speed control knobs

BEFORE USE

- Take the appliance and accessories out the box. Remove the stickers, protective foil or plastic from the device.
- Connect the power cable to the socket. (Note: Make sure the voltage which is indicated on the device matches the local voltage before connecting the device. Voltage 220V-240V 50Hz).

USE

- Use the speed control knobs to choose the desired ventilation level.
- For oscillation push down the oscillation pen, Pull the oscillation knob up and the fan will stop oscillation.
- Never insert fingers, pencils, or any other object through the guard when the fan is running.
- Make sure the fan is placed on a level and stable surface to avoid falling over.
- Disconnect the fan before moving it.

MAINTENANCE

- Unplug the appliance before you start cleaning and before maintenance.
- Use a soft damp cloth for cleaning the housing, use some soapy water to remove stubborn dust. Do not use petrol, thinners or other solvents.
- Before you store the fan clean it thoroughly, cover with a vinyl bag and store it on a dry place.

GUARANTEE

- This product is guaranteed for 24 months granted. Your warranty is valid if the product is used in accordance to the instructions and for the purpose for which it was created. In addition, the original purchase (invoice, sales slip or receipt) is to be submitted with the date of purchase, the name of the retailer and the item number of the product.
- For the detailed warranty conditions, please refer to our service website: www.service.tristar.eu

GUIDELINES FOR PROTECTION OF THE ENVIRONMENT

This appliance should not be put into the domestic garbage at the end of its durability, but must be offered at a central point for the recycling of electric and electronic domestic appliances. This symbol on the appliance, instruction manual and packaging puts your attention to this important issue. The materials used in this appliance can be recycled. By recycling of used domestic appliances you contribute an important push to the protection of our environment. Ask your local authorities for information regarding the point of recollection.

service.tristar.eu

NL Gebruiksaanwijzing

VEILIGHEIDSVOORSCHRIFTEN

- Lees de gebruiksaanwijzing aandachtig door voordat u het apparaat voor het eerst gebruikt. Bewaar de gebruiksaanwijzing, het garantiecertificaat, de verkoopbon en indien mogelijk de kartonnen doos met de binnenste verpakking om deze indien nodig later te kunnen raadplegen.
- Dit apparaat is niet bedoeld voor gebruik door personen (waaronder kinderen) met verminderde lichamelijke, zintuiglijke of geestelijke vermogens, of die gebrek aan ervaring of kennis hebben, tenzij iemand die hun verantwoordelijkheid is voor hun veiligheid toezicht op hen houdt of hun heen toezicht op het gebruik van het apparaat dient te worden gebruikt.
- Als de veiligheidsinstructies niet worden opgevolgd, kan de fabrikant niet verantwoordelijk worden gesteld voor schade die daar eventueel het gevolg van is.
- Om kinderen te beschermen tegen de gevaren van elektrische apparatuur mag u ze nooit zonder toezicht bij het apparaat laten. Selecteer daarom een plek voor uw apparaat op dusdanige wijze dat kinderen er niet bij kunnen. Zorg er voor dat het snoer niet naar beneden hangt.
- Dit apparaat is alleen voor huishoudelijk gebruik en voor het doel waar het voor bestemd is.
- Het apparaat moet worden geplaatst op een stabiele, vlakke ondergrond.
- Dit apparaat mag niet gebruikt worden als het gevallen is, er tekenen van schade zijn of als het lekt.
- Laat het apparaat nooit onbeheerd achter wanneer het in werking is.
- Reparaties dienen te geschieden door een bekende gekwalificeerde dienst**).
- Zorg dat het apparaat opgeborgen wordt op een droge plaats.
- Controleer of het voltage dat wordt aangegeven op het apparaat, overeenkomt met de plaatselijke netspanning voordat u het apparaat aansluit. Voltage 220V-240V 50Hz. De contactdoos moet met ten minste 16 A of 10 A traag beveiligd zijn.
- Dit apparaat voldoet aan alle richtlijnen met betrekking tot elektromagnetische velden (EMV). Mits het apparaat op de juiste wijze en volgens de instructies in deze gebruiksaanwijzing wordt gebruikt, is het veilig te gebruiken volgens het nu beschikbare wetenschappelijke bewijs.
- Gebruik nooit accessoires die niet aanbevolen worden door de fabrikant. Deze kunnen gevaar opleveren voor de gebruiker en schade toebrengen aan het apparaat.
- Verplaatst het apparaat nooit door aan het snoer te trekken en zorg ervoor dat het snoer nergens in verstrikt kan raken.
- Gebruik het apparaat nooit buitenshuis.
- Wind het snoer niet om het apparaat heen en buig het niet.
- Dompel het snoer, de stekker en/of het apparaat nooit in het water of een andere vloeistof, dit om u te beschermen tegen een elektrische schok.
- Gebruik nooit accessoires die niet aanbevolen worden door de onderhoudswerkzaamheden.
- Gebruik het apparaat niet indien de stekker, het netsnoer of het apparaat zelf beschadigd is. Indien het netsnoer beschadigd is, moet u het laten vervangen door een geautoriseerd servicecentrum(**) om gevaar te voorkomen.
- Gebruik het apparaat nooit in de buurt van directe hittebronnen.
- Haal het stekker uit het stopcontact wanneer het apparaat niet gebruikt wordt.
- Laat het snoer niet over de rand van de tafel hangen of tegen hete oppervlakken. Plaats het product niet onder of dicht bij de gordijnen, raambekleding enz.
- Dit apparaat kan worden gebruikt door kinderen van 8 jaar en ouder en personen met beperkte fysieke, zintuigelijke of mentale vermogens, of gebrek aan ervaring en kennis, als ze onder toezicht staan, of instructies hebben ontvangen over het op een veilige wijze gebruiken van het apparaat, en op de hoogte zijn van de mogelijke gevaren. Kinderen mogen niet met het apparaat spelen. Reiniging en onderhoud dienen niet te worden uitgevoerd door kinderen, tenzij zij ouder dan 8 zijn, en onder toezicht staan.
- Houd het apparaat en het snoer buiten bereik van kinderen jonger dan 8 jaar.

** Bekwame gekwalificeerde dienst: after-sales dienst van de fabrikant of de invoerder, die erkend en bevoegd is om dergelijke herstellingen te doen zodat elk gevaar vermeden wordt. Gelieve het toestel bij problemen naar deze dienst terug te brengen.*

ONDERDELEN BESCHRIJVING

- Voorste afschermkap
- Bladen borgdop (VE-5930 + VE-5931)
- Ventilator bladen
- Borgmoer van de achterste afschermkap
- Achterste afschermkap
- As
- Oscillatie pen
- Snelheidsregelpoppen

VOOR GEBRUIK

- Haal het apparaat en accessoires uit de doos. Verwijder eventuele stickers, beschermfolie of plastic van het apparaat.
- Sluit de voedingskabel aan op het stopcontact. (Let op: controleer of het voltage dat wordt aangegeven op het apparaat, overeenkomt met de plaatselijke netspanning voordat u het apparaat aansluit. Voltage 220V-240V 50Hz)

GEBRUIK

- Gebruik de snelheidsregelpoppen om de gewenste ventilatorstand te selecteren.
- Wanneer u gebruik wilt maken van de oscillatiestand drukt u de oscillatie pen naar beneden, trek deze weer omhoog als u het oscilleren wilt stoppen.
- Steek nooit vingers, potloden, of andere voorwerpen door de afschermkap wanneer de ventilator draait.
- Verzeker u ervan dat de ventilator op een vlak en stabiel oppervlak staat om omvallen te voorkomen.
- Schakel de ventilator uit wanneer deze van de ene plaats naar de andere wordt gebracht.

ONDERHOUD

- Haal de stekker uit het stopcontact voordat u het apparaat schoonmaakt.
- Maak de behuizing schoon met een zachte doek of keukenrol. Was het af met zeepwater in geval van hardnekkig stof. Gebruik geen benzine, verduinningen of andere oplosmiddelen.
- Maak de ventilator grondig schoon voordat deze wordt opgeborgen: dek de ventilator af met een plastic zak en bewaar deze op een droge plaats.

GARANTIEVOORWAARDEN

- Op dit product wordt een garantie van 24 maanden verleend. Uw garantie is geldig wanneer het product is gebruikt in overeenstemming met de gebruiksaanwijzing en voor het doel waarvoor het gemaakt is. Tevens dient de originele aankoopbon (factuur, kassabon of kwitantie) overlegd te worden met daarop de aankoopdatum, de naam van de retailer en het artikelnummer van het product.
- Voor uitgebreide garantievoorwaarden verwijzen wij u naar onze servicewebsite: www.service.tristar.eu

AANWIJZINGEN TER BESCHERMING VAN HET MILIEU

Dit product mag aan het einde van zijn levensduur niet bij het normale huisafval worden gedeponeerd, maar dient bij een speciaal inzamelpunt voor het hergebruik van elektrische en elektronische apparaten te worden aangeboden. Het symbool op artikel, gebruiksaanwijzing en verpakking attendeert u hierop. De gebruikte grondstoffen zijn geschikt voor hergebruik. Met het hergebruik van gebruikte apparaten of grondstoffen levert u een belangrijk bijdrage aan de bescherming van ons milieu. Informeer bij uw lokale overheid naar het bedoelde inzamelpunt.

FR Mode d'emploi

INSTRUCTIONS DE SÉCURITÉ IMPORTANTES

- Veuillez lire attentivement la notice d'emploi avant l'utilisation de l'appareil. Veuillez conserver cette notice, le certificat de garantie, le ticket de caisse et si possible, le carton avec l'emballage intérieur.
- Cet appareil n'est pas destiné à être utilisé par ces personnes (y compris les enfants) ayant des difficultés physiques, sensorielles ou mentales, ou sans expérience et connaissance, à moins de leur en donner la responsabilité ou d'être informés sur l'utilisation de l'appareil par une personne responsable de leur sécurité.
- Le fabricant ne sera pas tenu responsable de tous dommages si les consignes de sécurité ne sont pas respectées.
- Pour protéger les enfants des dangers des appareils électriques, veillez à ne jamais laisser les appareils sans surveillance. Par conséquent, il faudra choisir un lieu de rangement pour l'appareil inaccessible aux enfants. Veillez à ce que le cordon ne pende pas.
- Cet appareil est uniquement destiné à des utilisations domestiques et seulement dans le but pour lequel il est fabriqué.
- L'appareil doit être posé sur une surface stable et nivelée.
- Ne pas utiliser l'appareil s'il est tombé, s'il apparait endommagé ou s'il fuit.
- Ni jamais utiliser l'appareil sans supervision.
- Toutes les réparations doivent être effectuées par un électricien qualifié agréé (*).
- Veillez à ce que l'appareil soit rangé dans un lieu sec.
- Vérifiez si la tension de l'appareil correspond à la tension du secteur de votre domicile. Tension nominale : 220-240V CA 50Hz. La prise doit être d'un au moins 16A ou 10A et à fusible lent.
- Cet appareil est conforme à toutes les normes des champs électromagnétiques (CEM). L'appareil est sans danger à l'utilisation selon les preuves scientifiques disponibles à ce jour, à condition de manipulation correcte et en respectant les consignes de cette notice d'emploi.
- L'utilisation d'accessoires qui ne sont pas recommandés par le fabricant peut entraîner des blessures et annulera toutes garanties en votre possession.
- Ne jamais déplacer l'appareil en tirant sur le cordon et veillez à ce que ce dernier ne devienne pas entortillé.
- Ne pas utiliser cet appareil à l'extérieur.
- N'utilisez pas le cordon autour de l'appareil et ne le pliez pas.
- Ne pas immerger le cordon, la prise ou l'appareil dans de l'eau ou autre liquide afin de vous éviter un choc électrique.
- Débranchez l'appareil de la prise lors du changement de pièces ou pour l'entretien.
- Ne pas utiliser cet appareil avec un cordon ou une prise endommagés ou s'il ne fonctionne pas correctement, ou à subi des dégâts quelconques. Afin d'éviter tous dangers, veillez à ce qu'un cordon ou prise endommagés soient remplacés par un technicien agréé (*). Ne réparez pas vous-même cet appareil.
- Ne pas utiliser cet appareil à proximité de sources directes de chaleur.
- Débranchez l'appareil de la prise lorsqu'il n'est pas utilisé.
- Veillez à ce que le cordon ne soit pas suspendu au bord d'une table ou d'un comptoir, qu'il ne touche aucune surface chaude ou n'entre pas en contact direct avec des parties brûlantes de l'appareil. Ne pas positionner l'appareil sous ou à proximité de rideaux, de tentures, etc.
- L'appareil peut être utilisé par des enfants âgés de 8 ans et plus et par les personnes ayant des capacités physiques, sensorielles ou mentales réduites ou pal manque d'expérience ou de connaissances si elles sont supervisées ou instruites pour l'utilisation de l'appareil en toute sécurité et si elles comprennent les dangers en rapport. Les enfants ne doivent pas jouer avec l'appareil. Le nettoyage et l'entretien utilisateur ne doivent pas être accomplis par des enfants à moins qu'ils aient plus de 8 ans et ne soient supervisés.
- Conservez l'appareil et son cordon hors de porte des enfants de moins de 8 ans.

** Electricien qualifié agréé : Service après vente du fabricant ou de l'importateur ou tout autre personne qualifiée, agréé et apte à effectuer ce type de réparation afin d'éviter tous dangers. L'appareil doit, dans tous les cas, être renvoyé à cet électricien.*

DESCRIPTION DES PIÈCES

- Garde avant
- Bouton de verrouillage des pales de l'hélice (VE-5930 + VE-5931)
- Pales de l'hélice
- Erou de blocage de la garde avant
- Garde arrière
- Axe
- Tige d'oscillation
- Boutons de contrôle de vitesse

AVANT L'UTILISATION

- Sortez l'appareil et les accessoires de la boîte. Retirez tous les autocollants, le film ou le plastique de protection de l'appareil.
- Connectez le câble d'alimentation à la prise. (Remarque : Assurez-vous que la tension indiquée sur l'appareil correspond à la tension du secteur avant de brancher l'appareil. Tension 220V-240V 50Hz)

UTILISATION

- Utilisez les boutons de contrôle de vitesse pour sélectionner le niveau de ventilation voulu.
- Pour l'oscillation, appuyez sur la tige d'oscillation. Tirez sur le bouton d'oscillation et le ventilateur arriètera de tourner.
- N'introduisez jamais de doigts, stylo ou tout autre objet dans les gardes quand le ventilateur fonctionne.
- Assurez-vous que le ventilateur est bien placé sur une surface stable et plane afin qu'il ne tombe pas.
- Débranchez le ventilateur avant de le déplacer.

ENTRETIEN

- Débranchez l'appareil avant de le nettoyer ou d'effectuer son entretien.
- Utilisez un chiffon doux et humide pour nettoyer le boîtier, utilisez de l'eau savonneuse pour enlever les marques récalcitrantes. N'utilisez pas d'essence, ou d'autres solvants.
- Avant de ranger le ventilateur, nettoyez-le soigneusement, recouvrez-le d'un sac en vinyle. Rangez-le dans un endroit sec.

GARANTIE

- Ce produit est garanti pour une période de 24 mois. Votre garantie est valable si le produit est utilisé selon les instructions et pour l'usage auquel il est destiné. De plus, la preuve d'achat d'origine (facture, reçu ou ticket de caisse) doit être présentée, montrant la date d'achat, le nom du détaillant et le numéro d'article du produit.
- Pour connaître les conditions de garantie détaillées, veuillez consulter notre site Internet de service : www.service.tristar.eu

DIRECTIVES POUR LA PROTECTION DE L'ENVIRONNEMENT

Cet appareil ne doit pas être jeté aux ordures ménagères à la fin de sa durée de vie, mais doit être rendu à un centre de recyclage d'appareils ménagers électriques et électroniques. Ce symbole sur l'appareil, la notice d'emploi et l'emballage attirent votre attention sur ce sujet important. Composants utilisés dans cet appareil sont recyclables. En recyclant les appareils ménagers. Usagés, vous contribuez à un apport important à la protection de notre Environnement. Adressez vous aux autorités locales pour des renseignements concernant le centre de Recyclage

DE Bedienungsanleitung

WICHTIGE SICHERHEITSVORKEHRUNGEN

- Bitte lesen Sie die Bedienungsanleitung sorgfältig, bevor Sie das Gerät verwenden. Bitte bewahren Sie diese Anleitung , die Garantiekarte, die Rechnung und, wenn möglich, den Karton mit dem Verpackungsmaterial sorgfältig auf.
- Dieses Gerät darf nicht von Personen (einschließlich Kindern) mit eingeschränkten körperlichen, sensorischen oder geistigen Fähigkeiten, oder Mangel an Erfahrung und Wissen bedient werden, außer wenn sie unter Beaufsichtigung oder Anleitung bezüglich des Geräts von einer für die Sicherheit verantwortlichen Person stehen.
- Beim Ignorieren der Sicherheitshinweise kann der Hersteller nicht für Schäden haftbar gemacht werden.
- Um Kinder vor den Gefahren eines Elektrogeräts zu schützen, müssen Sie darauf achten, dass das Gerät niemals unbeaufsichtigt ist. Aus diesem Grund müssen Sie für das Gerät einen Aufbewahrungsort auswählen, den Kinder nicht erreichen können. Achten Sie darauf, dass das Kabel nicht herunter hängt.
- Dieses Gerät darf nur für Haushaltszwecke, und für die Anwendung, für die es hergestellt wurde, verwendet werden.
- Das Gerät muss auf einer ebenen, stabilen Fläche platziert werden.
- Benutzen Sie es nicht, wenn das Gerät heruntergefallen ist oder wenn es Anzeichen von Beschädigung aufweist oder wenn es nicht dicht ist.
- Lassen Sie das Gerät niemals unbeaufsichtigt.
- Alle Reparaturen müssen durch einen kompetenten, qualifizierten Elektriker durchgeführt werden(*).
- Stellen Sie sicher, dass das Gerät in einer trockenen Umgebung gelagert wird.
- Überprüfen Sie, ob die Gerätespannung mit der Spannung Ihrer Heimleitung übereinstimmt. Betriebsspannung: AC 220 -240 V 50 Hz. Die Anschlussdose muss mindestens mit 16A oder 10 A abgesichert sein.
- Dieses Gerät stimmt mit allen Standards elektromagnetischer Felder (EMF) überein. Wenn das Gerät ordnungsgemäß und den Instruktionen in dieser Bedienungsanleitung entsprechend behandelt wird, ist es sicher im Gebrauch, da es auf aktuellen wissenschaftlichen Grundlagen basiert.
- Die Benutzung von Zubehör, das nicht vom Hersteller empfohlen wurde, kann zu Verletzungen führen und den Garantieanspruch erlöschen lassen.
- Bewegen Sie das Gerät niemals, indem Sie am Kabel ziehen, und achten Sie darauf, dass das Kabel nicht verwickelt wird.
- Verwenden Sie das Gerät nicht im Freien.
- Wickeln Sie das Kabel nicht um das Gerät und knicken Sie es nicht.
- Um sich vor einem Stromschlag zu schützen, tauchen Sie das Kabel, den Stecker oder das Gerät niemals in Wasser oder eine andere Flüssigkeit.
- Trennen Sie das Gerät vom Strom, bevor Sie Teile austauschen oder Wartungsarbeiten durchführen.
- Verwenden Sie die Durchführung, wenn Kabel oder Stecker beschädigt sind, oder wenn das Gerät eine Fehlfunktion aufweist, oder auf irgendeine Weise beschädigt wurde. Um einer Gefahr vorzubeugen, stellen Sie sicher, dass beschädigte Kabel oder Stecker von einem autorisierten Techniker (*) ausgetauscht werden. Reparieren Sie das Gerät nicht selbst.
- Verwenden Sie das Gerät niemals direkt neben einer Wärmequelle.
- Trennen Sie das Gerät vom Strom, wenn Sie es nicht verwenden.
- Stellen Sie sicher, dass das Kabel nicht über die Kante eines Tisches oder einer Theke hängt, irgendeine heiße Oberfläche berührt oder in direkten Kontakt mit heißen Teilen des Geräts kommt. Platzieren Sie das Gerät nicht unter oder neben Gardinen, Fenstervorhängen usw.
- Das Gerät kann von Kindern ab 8 Jahren und Personen mit eingeschränkten körperlichen, sensorischen oder geistigen Fähigkeiten oder Mangel an Erfahrung und Wissen benutzt werden, wenn sie unter Beaufsichtigung oder Anleitung hinsichtlich der sicheren Anwendung des Geräts stehen und die damit verbundenen Gefahren verstehen. Kinder dürfen nicht mit dem Gerät spielen. Reinigungs- und Wartungsarbeiten für Benutzer dürfen nicht von Kindern vorgenommen werden, es sei denn, sie sind älter als 8 und werden beaufsichtigt.

- Gerät und Kabel von Kindern unter 8 Jahren fernhalten.

** Kompetenter, qualifizierter Elektriker: nach der Verkaufsstelle des Herstellers oder des Importeurs oder jede Person, die qualifiziert, genehmigt und kompetent ist, um diese Art von Reparatur durchzuführen, um alle Gefahren zu vermeiden. In jedem Falle sollten Sie das Gerät zu diesem Elektriker zurückbringen.*

TEILEBESCHREIBUNG

- Frontschutz
- Ventilatorblatt-Sperrtaste (VE-5930 + VE-5931)
- Ventilatorblätter
- Rückseitenschutz-Kontermutter
- Rückseitenschutz
- Achse
- Oszillationsstift
- Geschwindigkeits-Steuerknöpfe

VOR GEBRAUCH

- Nehmen Sie das Gerät und seine Zubehörteile aus der Kiste heraus. Entfernen Sie Aufkleber, Schutzfolie oder Plastik vom Gerät.
- Schließen Sie das Netzkabel an die Steckdose an. (Anmerkung: Stellen Sie sicher, dass die auf dem Gerät angezeigte Spannung mit der örtlichen Spannung übereinstimmt, bevor Sie das Gerät anschließen. Spannung 220V-240V 50Hz)

GEBRAUCH

- Verwenden Sie den Geschwindigkeits-Steuerknöpfe, um die gewünschte Ventilationsstufe auszuwählen.
- Für die Oszillation drücken Sie den Oszillationsstift herunter; wenn Sie am Oszillationsstift ziehen, stellt der Ventilator die Oszillation ein.
- Fassen Sie niemals mit den Fingern, mit einem Bleistift oder anderen Gegenständen hinter die Schutzvorrichtung, wenn sich der Ventilator im Betrieb befindet.
- Stellen Sie sicher, dass der Ventilator auf einer ebenen und stabilen Oberfläche steht, um ein Umfallen zu vermeiden.
- Trennen Sie den Ventilator von der Stromversorgung, bevor Sie ihn bewegen.

WARTUNG

- Ziehen Sie den Geräte-Netzstecker, bevor Sie mit der Reinigung oder Wartung beginnen.
- Verwenden Sie ein weiches, feuchtes Tuch zur Gehäusereinigung und etwas Seifenwasser, um hartnäckige Verschmutzungen zu entfernen. Verwenden Sie kein Benzin, keine Verdünnungs- oder andere Lösungsmittel.
- Reinigen Sie den Ventilator gründlich, bevor Sie ihn verstauen; decken Sie ihn mit einem Vinyl-Sack ab und bewahren Sie ihn an einem trockenen Ort auf.

GARANTIE

- Dieses Produkt ist für 24 Monate garantiert. Ihre Garantie gilt, wenn das Gerät entsprechend der Bedienungsanleitung für seinen bestimmungsgemäßen Zweck benutzt wird. Im Garantiefall reichen Sie bitte die Kaufquittung ein, aus welcher das Kaufdatum, der Name des Fachhändlers und die Gerätemerkmale hervorgehen müssen.
- Detaillierte Garantiebedingungen finden Sie auf unserer Website: www.service.tristar.eu

UMWELTSCHUTZRICHTLINIEN

Dieses Gerät darf am Ende seiner Lebensdauer nicht im Hausmüll entsorgt werden, sondern muss an einer zentralen Sammelstelle für das Recycling von elektrischen und elektronischen Haushaltsgeräten abgegeben werden. Dieses Symbol auf dem Gerät, der Bedienungsanweisung und der Verpackung lenkt Ihre Aufmerksamkeit auf diesen wichtigen Fakt. Das bei diesem Gerät verwendete Material kann recycled werden. Durch das Recyceln gebrauchter Haushaltgeräte leisten Sie einen wichtigen Beitrag zum Umweltschutz. Fragen Sie Ihre örtliche Behörde nach Informationen bezüglich einer Sammelstelle.

ES Manual de usuario

PRECAUCIONES IMPORTANTES

- Lea el manual de instrucciones detenidamente antes de utilizar el dispositivo. Guarde estas instrucciones, el certificado de garantía, el ticket de venta y, si es posible, el cartón con el embalaje interior.
- Este aparato no se ha diseñado para ser utilizado por personas con capacidades físicas, sensoriales o mentales reducidas, ni por personas con falta de experiencia y conocimientos (niños incluidos), a no ser que hayan recibido supervisión o instrucciones respecto al uso del aparato por parte de una persona responsable de su seguridad.
- Si ignora las instrucciones de seguridad, examinará al fabricante de toda responsabilidad por posibles daños.
- Para proteger a los niños frente a los peligros de los aparatos eléctricos, asegúrese de no dejar los aparatos sin vigilancia. Elija un lugar de almacenamiento para el aparato donde los niños no puedan acceder a él. Asegúrese de que el cable no cuelgue hacia abajo.
- Este aparato se debe utilizar únicamente para el uso doméstico y sólo para las funciones para las que se ha diseñado.
- Este aparato se debe colocar sobre una superficie estable nivelada.
- No utilice el aparato si se haya caído, si hay algún signo de daños o si tiene fugas.
- No utilice el dispositivo sin supervisión.
- Todas las reparaciones deberá realizarlas un electricista competente cualificado (*).
- Asegúrese de que el aparato esté almacenado en un entorno seco.
- Compruebe si el voltaje del electrodoméstico es igual la tensión principal de su hogar. Tensión nominal: CA 220-240 V 50 Hz. La toma debe ser de al menos 16 A o 10 A con protección frente a suministros lentos.
- No utilice este aparato con todos los estándares relativos a los campos electromagnéticos(CEM). Si se manipula correctamente conforme a las instrucciones de este manual de usuario, el uso del aparato será seguro según la evidencia científica disponible en la actualidad.
- El uso de accesorios no son recomendados por el fabricante puede provocar heridas e invalidar la garantía que pueda tener.
- No mueva el aparato tirando del cable y asegúrese de que el cable no se enrolle.
- No utilice ese aparato en el exterior.
- No enrolle el cable alrededor del aparato y no lo doble.
- Como medida de protección contra las descargas eléctricas, no sumerja el cable, el enchufe o el aparato en agua o cualquier otro líquido.
- Desenchufe el aparato de la toma cuando cambie piezas o realice tareas de mantenimiento.
- No utilice ningún aparato con el cable o el enchufe dañados, después de que se haya sufrido una avería o de que se haya dañado de cualquier manera. Para evitar riesgos, asegúrese de que un técnico autorizado (*) sustituya el cable o el enchufe dañado. No repare usted mismo el aparato.
- No utilice este aparato cerca de fuentes de calor directo.
- Desenchufe el aparato de la toma cuando no lo esté utilizando.
- Asegúrese de que el cable no cuelgue por el filo de la mesa o encimera, no toque ninguna superficie caliente o entre en contacto directo con las partes calientes del aparato. No coloque el aparato debajo o cerca de las cortinas, persianas, etc.
- Los niños mayores de 8 años y las personas con capacidades físicas, sensitivas y mentales reducidas y con falta de experiencia y conocimientos pueden utilizar el aparato si reciben supervisión o instrucciones de un adulto. El uso del aparato de una manera segura y entiendo los peligros que implica. La limpieza y el mantenimiento de usuario no deben ser hechos por niños a menos que tengan 8 años o más y estén supervisados.
- Guarde el aparato y su cable fuera del alcance de niños menores de 8 años.

** Electricista competente cualificado: departamento post-venta del fabricante o importador o cualquier persona cualificada, autorizada y competente para realizar este tipo de reparación para evitar cualquier peligro. En cualquier caso deberá devolver el aparato a este electricista.*

DESCRIPCION DE LAS PIEZAS

- Protector delantero
- Botón de bloqueo de álabes del ventilador (VE-5930 + VE-5931)
- Álabes del ventilador
- Contratuercra para el protector trasero
- Protector trasero
- Eje
- Mando oscilante
- Mandos de control de velocidad

ANTES DE UTILIZAR

- Saque el aparato y los accesorios fuera de la caja. Quite las pegatinas, las láminas protectoras o el plástico del dispositivo.
- Conecte el cable de corriente a la toma (Nota: Asegúrese de que el voltaje que se indica en el dispositivo coincide con el voltaje local antes de conectar el dispositivo. Voltaje 220V-240V 50 Hz)

UTILIZACIÓN

- Utilice los mandos de control de velocidad para escoger el nivel deseado de ventilación.
- Para la oscilación empuje hacia abajo la pluma de oscilación, tire del mando de oscilación hacia arriba y el ventilador parará la oscilación.
- Nunca inserte los dedos, lápices, ni cualquier otro objeto a través del protector cuando el ventilador esté en marcha.
- Asegúrese de que el ventilador está colocado en una superficie a nivel y estable para evitar que se caiga.
- Desconecte el ventilador antes de moverlo.

MANTENIMIENTO

- Desenchufe el aparato antes de empezar la limpieza y antes de un mantenimiento
- Utilice un trapo húmedo suave para limpiar la carcasa, utilice agua jabonosa para quitar el polvo difícil. No utilice gasolina, espesantes ni otros disolventes.
- Antes de almacenar el ventilador límpielo completamente, cúbralo con

PT Manual de utilizador

CUIDADOS IMPORTANTES

- Leia cuidadosamente o manual de instruções antes de utilizar o aparelho. Guarde estas instruções, o certificado de garantia, o comprovativo de compra e, se possível, a caixa com as embalagens interiores.
- Este aparelho não deve ser utilizado por pessoas (incluindo crianças) com capacidades físicas, sensoriais ou mentais reduzidas, ou com falta de experiência e conhecimento, a não ser que tenham recebido supervisão ou instruções sobre a utilização do aparelho por uma pessoa responsável pela sua segurança.
- Se não seguir as instruções de segurança, o fabricante não pode ser considerado responsável pelo dano.
- Para proteger as crianças contra os perigos de aparelhos eléctricos, certifique-se de que nunca deixa os aparelhos sem supervisão. Para isso, deve seleccionar um local de armazenamento para o aparelho onde as crianças não cheguem. Certifique-se de que o cabo não está pendurado para baixo.
- Este aparelho destina-se apenas a uma utilização doméstica e para os fins para os quais foi concebido.
- O aparelho deve ser colocado numa superfície plana e estável.
- Não use o aparelho quando este tiver caído e se houver sinais de danos ou de fugas.
- Nunca utilize o aparelho sem supervisão.
- Todas as reparações devem ser realizadas por um electricista qualificado e competente (*).
- Certifique-se de que o aparelho é guardado num ambiente seco.
- Verifique se a tensão do aparelho corresponde à corrente eléctrica de sua casa. Tensão indicada: 220-240 V CA 50Hz. A tomada deve ser de, pelo menos, 16 A ou 10 A de baixa protecção.
- Este aparelho está em conformidade com todos os padrões relativos a campos electromagnéticos (EMF). Se manuseado de forma adequada e de acordo com as instruções deste manual de instruções, o aparelho é seguro com base em provas científicas disponíveis actualmente.
- A utilização de acessórios que não sejam recomendados pelo fabricante podem provocar ferimentos e invalidará qualquer garantia que possa ter.
- Nunca mova o aparelho puxando o cabo e certifique-se de que nunca fica preso.
- Não utilize o aparelho no exterior.
- Não enrole o cabo à volta do aparelho nem dobre-o.
- Para se proteger de choque eléctrico, não mergulhe o cabo, a ficha ou o aparelho em água ou noutro líquido.
- Desligue o aparelho da tomada quando trocar para peças sobresselentes ou para manutenção.
- Não utilize este aparelho com um cabo ou ficha danificado ou quando o aparelho está avariado, após ocorrer avaria ou qualquer outro dano. Para evitar perigos, certifique-se de que o cabo ou a tomada danificados são substituídos por um técnico autorizado (*). Não repare o aparelho sozinho.
- Não utilize este aparelho próximo de fontes de calor directas.
- Desligue o aparelho da tomada quando não o estiver a utilizar.
- Certifique-se de que o cabo não fica pendurado no canto da mesa ou do balcão, não toca em nenhuma superfície quente nem entra em contacto directo com as partes quentes do aparelho. Não coloque o aparelho por baixo ou perto de cortinas, coberturas de janelas, etc.
- O aparelho pode ser utilizado por crianças com 8 ou mais anos de idade e pessoas com capacidades físicas, sensoriais ou mentais ou com experiência e competência desde que o façam sob supervisão ou tenham recebido instruções sobre a utilização do aparelho de forma segura e desde que compreendam os perigos envolvidos. As crianças não devem brincar com o aparelho. As operações de limpeza e a manutenção não devem ser realizadas por crianças, exceto se estas tiverem 8 ou mais anos de idade e o façam sob supervisão.
- Mantenha o aparelho e o respetivo cabo de alimentação fora do alcance de crianças com menos de 8 anos de idade.

* *Electricista qualificado competente: departamento pós-venda do fabricante ou do importador ou qualquer outra pessoa qualificada, aprovada e competente para realizar este tipo de reparações para evitar perigos. De qualquer das formas, deve entregar o aparelho o esse electricista.*

DESCRIÇÃO DE PEÇAS

- Tampa frontal
- Botão de bloqueio de lâmina da ventoinha (VE-5930 + VE-5931)
- Lâminas da ventoinha
- Porca de bloqueio para tampa traseira
- Tampa traseira
- Eixo
- Caneta de oscilação
- Botões giratórios de controlo de velocidade

ANTES DA UTILIZAÇÃO

- Retire o aparelho e os acessórios da caixa. Retire os autocolantes e a película ou plástico de protecção do dispositivo.
- Ligue o cabo de alimentação à tomada. (Nota: Certifique-se que a voltagem indicada no dispositivo coincide com a voltagem local antes de ligar o dispositivo. Voltagem 220V-240V 50Hz)

UTILIZAÇÃO

- Utilize os botões giratórios de controlo de velocidade para escolher o nível de ventilação desejado.
- Para oscilação empere a caneta de oscilação, puxe o botão giratório de oscilação para cima e ventoinha irá parar de oscilar.
- Nunca insira os dedos, lápis ou qualquer outro objecto através da cobertura para a ventoinha estiver a funcionar.
- Certifique-se que a ventoinha está colocada numa superfície estável e nivelada para evitar que esta caia.
- Desligue a ventoinha antes de a movimentar.

MANUTENÇÃO

- Desligue o aparelho antes de iniciar a limpeza e antes da manutenção.
- Utilize um tecido suave e húmido para limpar a cobertura, utilize água com sabão para remover a sujidade persistente. Não utilize gasolina, diluentes ou outros solventes.
- Antes de armazenar a ventoinha limpe-a bem, cubra-a com um saco de vinil e coloque-a num local seco.

GARANTIA

- Este produto possui uma garantia de 24 meses. A sua garantia é válida se utilizar o produto de acordo com as instruções e com a finalidade para a qual foi criado. Além disso, a compra original (factura ou recibo da compra) deverá conter a data da compra, o nome do vendedor e o número de artigo do produto.
- Para obter as condições de garantia detalhadas, consulte o nosso Website de serviço: www.service.tristar.eu

ORIENTAÇÕES PARA A PROTECÇÃO DO MEIO AMBIENTE

- Este aparelho não deve ser colocado juntamente com os resíduos domésticos no final do seu tempo de vida útil, deve ser entregue num local adequado para reciclagem de aparelhos domésticos eléctricos e electrónicos. Este símbolo indicado no aparelho, no manual de instruções e na embalagem chama a sua atenção para a importância desta questão. Os materiais utilizados neste aparelho podem ser reciclados. Ao reciclar electrodomésticos usados está a contribuir para dar um importante passo na protecção do nosso meio ambiente. Peça às autoridades locais informações relativas aos pontos de recolha.

ORIENTAÇÕES PARA A PROTECÇÃO DO MEIO AMBIENTE

- Este aparelho não deve ser colocado juntamente com os resíduos domésticos no final do seu tempo de vida útil, deve ser entregue num local adequado para reciclagem de aparelhos domésticos eléctricos e electrónicos. Este símbolo indicado no aparelho, no manual de instruções e na embalagem chama a sua atenção para a importância desta questão. Os materiais utilizados neste aparelho podem ser reciclados. Ao reciclar electrodomésticos usados está a contribuir para dar um importante passo na protecção do nosso meio ambiente. Peça às autoridades locais informações relativas aos pontos de recolha.

PL Instrukcja obsługi

INSTRUKCJE DOTYCZĄCE BEZPIECZEŃSTWA

- Przed rozpoczęciem korzystania z urządzenia należy przeczytać uważnie instrukcję obsługi. Należy zachować niniejszą instrukcję, kartę gwarancyjną, paragon oraz, o ile to możliwe, pudełko z wewnętrznym opakowaniem.
- Urządzenie to nie jest przeznaczone do użytku przez osoby (w tym dzieci) o ograniczonych zdolnościach fizycznych, sensorycznych lub umysłowych, a także przez osoby pozbawione doświadczenia i wiedzy, chyba że osoby odpowiedzialne za ich bezpieczeństwo zapewniją nadzór lub udzielą instrukcji dotyczących używania tego urządzenia.
- Producent nie ponosi odpowiedzialności za uszkodzenia wynikające z niezastosowania się do instrukcji dotyczących bezpieczeństwa.
- Aby chronić dzieci przed zagrożeniami wynikającymi z użytkowania urządzeń elektrycznych, nie należy nigdy pozostawiać tego rodzaju urządzeń bez nadzoru. Dlatego też należy wybrać takie miejsce przechowywania tego urządzenia, z którego dzieci nie będą mogły go wyjąć. Należy uważać, aby kabel nie zwisał.
- Urządzenie to może być używane wyłącznie do celów domowych i tylko zgodnie z przeznaczeniem.
- Urządzenie należy umieszczać na stabilnej i poziomej powierzchni.
- Z urządzenia nie należy korzystać, gdy spadło, gdy widoczne są oznaki uszkodzenia lub gdy przecieka.
- Nigdy nie należy zostawiać włączonego urządzenia bez nadzoru.
- Wszelkie naprawy powinny być wykonywane przez kompetentnego i wykwalifikowanego elektryka(*).
- Urządzenie należy przechowywać w suchym miejscu.
- Sprawdź, czy napięcie urządzenia odpowiada napięciu sieciowemu w domu użytkownika. Napięcie znamionowe: AC220-240V 50Hz. Gniazdo elektryczne musi być swobodnie chronione, a wartość natężenia prądu musi wynosić co najmniej 16 A lub 10 A.
- Urządzenie to jest zgodne ze wszystkimi standardami w zakresie pol elektromagnetycznych (EMF). Zgodnie z dostępnymi obecnie dowodami naukowymi użytkowanie tego urządzenia jest bezpieczne, o ile jest ono obsługiwane właściwie i zgodnie z instrukcjami zawartymi w niniejszym podręczniku użytkownika.
- Korzystanie z akcesoriów, które nie są zalecane przez producenta, może prowadzić do obrażeń ciała, a także spowoduje unieważnienie posiadanej gwarancji.
- Urządzenia nie należy nigdy przenosić, ciągnąc za kabel, a także należy uważać, aby kabel się nie zaplątał.
- Urządzenia tego nie należy używać na dworze.
- Kabla nie należy owijać wokół urządzenia ani zaginać.
- Aby chronić siebie przed porażeniem prądem, nie należy zanurzać kabla, wtyczki ani przekaźnika w wodzie ani żadnym innym płynie.
- Przed wymianą części zamiennych lub podjęciem czynności konserwacyjnych urządzenie należy odłączyć od gniazda elektrycznego.
- Urządzenia nie należy używać, jeśli kabel lub wtyczka są uszkodzone albo gdy urządzenie działa wadliwie lub zostało w jakikolwiek sposób uszkodzone. Aby uniknąć zdarzeń, uszkodzony kabel lub wtyczkę powinien wymienić upoważniony technik(*). Urządzenia tego nie należy naprawiać samodzielnie.
- Urządzenia tego nie należy używać w pobliżu źródła ciepła.
- Jeśli urządzenie nie jest używane, należy je odłączyć od gniazda elektrycznego.
- Kabel nie powinien zwisać z krawędzi stołu ani blatu, stykać się z gorącymi powierzchniami, a także nie powinien stykać się z gorącymi elementami innych urządzeń. Urządzenia nie należy umieszczać pod zasłonami i innymi materiałami wykończeniowymi okien ani w ich pobliżu.
- Z urządzenia mogą korzystać dzieci powyżej 8 roku życia oraz osoby z ograniczonymi fizycznymi, zuciowymi oraz mentalnymi możliwościami lub z brakiem doświadczenia i wiedzy, jeśli zostały nadzorowane lub poinstruowane, jak użyć urządzenia w bezpieczny sposób i rozumieją ewentualne ryzyko. Dzieci nie mogą bawić się urządzeniem. Dziecinom nie wolno zajmować się czyszczeniem ani konserwacją urządzenia, chyba, że zostały one wyuczone.
- Trzymać urządzenie wraz z przewodem z dala od dzieci poniżej 8 roku życia.

* *Kompetentny i wykwalifikowany elektryk: dział posprzedażny producenta, importer lub inna osoba, która jest wykwalifikowana, zatwierdzona i kompetentna do wykonywania tego rodzaju napraw; korzystanie z usług tych osób ma na celu uniknięcie wszelkich zagrożeń. W każdym wymagającym tego przypadku urządzenie należy przekazać jednemu z wymienionych powyżej elektryków.*

OPIS CZĘŚCI

- Przednia osłona
- Przycisk blokady ostrza wentylatora (VE-5930 + VE-5931)
- Ostrza wentylatora
- Przeciwnakrętka do tylnej osłony
- Tylna osłona
- Os
- Przycisk drgań
- Regulatory prędkości

PRZED ROZPOCZĘCIEM UŻYTKOWANIA

- Wyjąć urządzenie i akcesoria z pudełka. Zdjąć naklejki, folię ochronną lub elementy plastikowe z urządzenia.
- Podłączyć wtyczkę kabla zasilającego do gniazдка. (Uwaga: sprawdzić, czy napięcie opisane na urządzeniu jest zgodne z miejscowym napięciem przed podłączeniem urządzenia. Napięcie wynosi 220V-240V 50Hz)

UŻYTKOWANIE

- Za pomocą regulatorów prędkości wybrać żądany poziom wentylacji.
- Celem uzyskania drgań, nacisnąć włącznik drgań, aby zatrzymać drgania, wyciągnąć regulator do góry.
- Nie wkładać palców, ołówków ani innych przedmiotów przez osłonkę, kiedy wentylator pracuje.
- Sprawdzić, czy wentylator znajduje się na równej i stabilnej powierzchni, aby zapobiegać spadkom.
- Odłączyć wentylator przed jego przeniesieniem.

KONSERWACJA

- Odłączyć urządzenie od sieci przed rozpoczęciem konserwacji.
- Za pomocą miękkiej, wilgotnej szmatki do czyszczenia obudowy oraz wody z dodatkiem środka myjącego można usunąć uporzycwe zabrudzenia. Nie używać benzyny, rozcieńczalników ani innych rozpuszczalników.
- Przed odłączeniem należy wyciszyć wentylator dokładnie, okryć torbą wylonową i umieścić w suchym miejscu.

GWARANCJA

- Ten produkt posiada gwarancję w 24 miesiące. Gwarancja jest ważna, jeśli produkt używano zgodnie z instrukcjami i w celu, do którego został przeznaczony. Dodatkowo należy dołączyć oryginalne potwierdzenie zakupu (faktura, kwit sprzedaży lub paragon) z datą zakupu, nazwą sprzedawcy oraz numerem pozycji produktu.
- W celu uzyskania szczegółowych warunków gwarancji należy odwiedzić naszą stronę internetową: www.service.tristar.eu

WYTYCZNE W ZAKRESIE OCHRONY ŚRODOWISKA

- Po zakończeniu okresu żywotności urządzenia tego nie należy wyrzucać wraz z odpadami domowymi; urządzenie to powinno zostać zutytylowane w centralnym punkcie recyklingu domowych urządzeń elektrycznych i elektronicznych. Symbol ten znajdujący się na urządzeniu, w instrukcji obsługi i na opakowaniu zwraca uwagę na tę ważną kwestię. Materiały, z których wytworzono to urządzenie, nadają się do przetworzenia. Recykling zużytych urządzeń gospodarstwa domowego jest znaczącym wkładem użytkownika w ochronę środowiska. W celu uzyskania informacji dotyczących punktów zbiórki należy skontaktować się z przedstawicielem władz lokalnych.

IT Manuale utente

ISTRUZIONI IMPORTANTI PER LA SICUREZZA

- Leggere attentamente il manuale istruzioni prima di mettere in funzione l'apparecchio. Conservare istruzioni, certificato di garanzia, ricevuta di acquisto e, se possibile, la scatola con l'imballaggio interno.
- L'apparecchio non deve essere utilizzato da persone (compresi i bambini) con ridotte abilità fisiche, sensoriali o mentali o mancanza di esperienza e conoscenza, se non sotto la supervisione e le istruzioni sull'uso dell'apparecchio fornite dalla persona responsabile della loro sicurezza.
- Il produttore non è responsabile di eventuali danni e lesioni o di possibili danni alla mancata osservanza delle istruzioni.
- Per proteggere i bambini dai pericoli derivanti dalle apparecchiature elettriche, non lasciare mai l'apparecchio senza sorveglianza. Collocare quindi l'apparecchio in un luogo non accessibile ai bambini. Non lasciare il cavo penzoloni.
- Questo apparecchio ha uso esclusivamente domestico e deve essere utilizzato soltanto per gli scopi previsti.
- Collocare l'apparecchio su una superficie stabile e piana.
- Non utilizzare l'apparecchio se è caduto, se presenta danni o se vi sono perdite.
- Non lasciare mai l'apparecchio senza sorveglianza.
- Far effettuare tutte le riparazioni da un elettricista qualificato (*).
- Conservare l'apparecchio in ambiente asciutto.
- Assicurarsi che il voltaggio dell'apparecchio corrisponda a quello della vostra rete domestica. Tensione nominale: AC220-240V 50Hz. La presa deve essere almeno 16 A o 10 A a protezione lenta.
- L'apparecchio è conforme agli standardi sui campi elettromagnetici (EMF). Se utilizzato in modo corretto e secondo le istruzioni del manuale, l'apparecchio è sicuro secondo i controlli effettuati fino al momento.
- L'uso di accessori non consigliati dal produttore può provocare lesioni e invalidare la garanzia.
- Non spostare mai l'apparecchio tirandolo per il cavo e controllare che il cavo non possa rimanere impigliato.
- Non utilizzare l'apparecchio in esterni.
- Non avvolgere il cavo intorno all'apparecchio e non piegarlo.
- Per proteggersi da scosse elettriche, non immergere cavo, spina o apparecchio in acqua o altri liquidi.
- Non utilizzare l'apparecchio se si sostituisce parti durante la manutenzione.
- Non utilizzare l'apparecchio se il cavo o la spina sono danneggiati oppure in caso di anomalie o danni di qualunque tipo. Per evitare pericoli, far sostituire un cavo o una spina danneggiati da un tecnico autorizzato (*). Non riparare l'apparecchio da soli.
- Non utilizzare l'apparecchio vicino a fonti di calore.
- Sfilare la spina dalla presa quando non si utilizza l'apparecchio.
- Controllare che il cavo non penzoli sul bordo di un tavolo o un supporto, non entri in contatto con superfici calde e non entri in contatto con le parti calde dell'apparecchio. Non collocare l'apparecchio sotto o vicino a tende, tendine ecc.
- L'apparecchio può essere usato dai bambini dagli 8 anni in su e da persone con ridotte capacità fisiche, sensoriali, mentali con mancanza di esperienza e conoscenza se viene loro data la giusta supervision o istruzione riguardo l'uso dell'apparecchio in modo sicuro e la comprensione dei rischi coinvolti. I bambini non devono giocare con l'apparecchio. La pulizia e la manutenzione dell'utente non deve essere effettuata da bambini a meno che non siano maggiori di 8 anni e autorizzati.
- Tenere l'apparecchio e il suo cavo fuori dalla portata dei bambini minori di 8 anni.

* *Electricista competente qualificato: reparto post-vendite del produttore o dell'importatore o qualsiasi persona qualificata, approvata e competente per eseguire questo tipo di riparazioni per evitare pericoli. In ogni caso, restituire personalmente l'apparecchio all'elettricista.*

DESCRIZIONE PARTI

- Protezione anteriore
- Tasto bloccaggio lama ventilatore (VE-5930 + VE-5931)
- Lame ventilatore
- Dado di bloccaggio per protezione posteriore
- Protezione posteriore
- Osce
- Penna oscillazione
- Volantini comando velocità

PRIMA DELL'USO

- Estrarre apparecchio e accessori dall'imballaggio, rimuovere adesivi, foglio protettivo o plastica dal dispositivo.
- Collegare il cavo di alimentazione alla presa. (Nota: controllare che la tensione indicata sull'apparecchio corrisponda alla tensione locale prima di collegare il dispositivo. Tensione 220 V-240 V 50 Hz)

UTILIZZO

- Utilizzare i volantini comando velocità per selezionare il livello di ventilazione desiderato.
- Tirare il volantino di oscillazione verso l'alto; il ventilatore smette di oscillare.
- Non inserire mai dita, matite o altri oggetti attraverso la protezione con il ventilatore in funzione
- Controllare che il ventilatore si trovi su una superficie piana e stabile per evitare che si ribalti.
- Scollare il ventilatore prima di spostarlo.

MANUTENZIONE

- Sfilare la spina dalla presa prima di effettuare pulizia e manutenzione
- Pulire l'aggiogamento con un panno umido e una soluzione di acqua e sapone per rimuovere la polvere più ostinata. Non utilizzare benzina, diluenti o altri solventi.
- Pulire accuratamente il ventilatore prima di rimessare il ventilatore, coprirlo con un sacchetto in vinile e conservarlo in un luogo asciutto.

GARANZIA

- Questo prodotto è garantito per 24 mesi. La garanzia è valida se il prodotto viene utilizzato in accordo alle istruzioni e per lo scopo per il quale è stato realizzato. Inoltre, deve essere fornita la prova di acquisto originale (fattura, scontrino o ricevuta) riportante la data di acquisto, il nome del rivenditore e il codice del prodotto.
- Per i dettagli delle condizioni di garanzia, consultare il nostro sito web: www.service.tristar.eu

LINEE GUIDA PER LA PROTEZIONE AMBIENTALE

- Al termine del suo utilizzo questo apparecchio non deve essere gettato tra i rifiuti domestici, ma deve essere consegnato ad un punto centrale di raccolta per il riciclo delle apparecchiature elettriche ed elettroniche domestiche. Questo simbolo sull'apparecchio, il manuale di istruzioni e la confezione mettono in evidenza questo problema importante. I materiali usati in questo apparecchio possono essere riciclati. Riciclando i dispositivi domestici puoi contribuire alla protezione del nostro ambiente. Contattare le autorità locali per informazioni in merito ai punti di raccolta.

SV Bruksanvisning

VIKTIGA SÄKERHETSANORDNINGAR

- Läs bruksanvisningen nog innan du börjar använda apparaten. Förvara dessa anvisningar, garantibeviset, inköpskvittot och, om möjligt, förpackningen (även innerförpackningen) på en säker plats.
- Denna apparat är ej avsedd att användas av personer (inkl. barn) med nedsatta sinnesförmågor, eller nedsatt fysisk eller mental förmåga, eller som saknar erfarenhet och kunskap, och de inte är under tillsyn av eller erhållt anvisningar om apparatens användning av en person som är ansvarig för deras säkerhet.
- Om dessa säkerhetsanvisningar ignoreras kan inget ansvar utkrävas av tillverkaren för eventuella skador som uppkommer.
- Använd aldrig apparaten övervakad.
- Alla reparationer måste utföras av en kompetent kvalificerad elektriker (*).
- Var nogra med att förvara apparaten i en torr miljö.
- Kontrollera så att apparatens spänning stämmer överens med hemmets huvudspänning. Märkspänning: AC220-240V 50Hz. Väguttaget måste vara minst 16 A eller 10 A trög säkring.
- Denna apparat uppfyller alla standarder för elektromagnetiska fält (EMF). Om den hanteras ordentligt och enligt anvisningarna i denna bruksanvisning är apparaten säker att användas enligt de vetenskapliga bevis som finns tillgängliga för närvarande.
- Användning av tillbehör som inte rekommenderas av tillverkaren kan orsaka skador och oögligtgör eventuella garantier.
- Flytta aldrig apparaten genom att dra den i sladden och se till att sladden inte kan trassla sig.
- Använd inte denna apparat utomhus.
- Linda inte sladden runt apparaten och vik inte sladden.
- För att undvika elotår ska du aldrig sänka ned sladden, kontakten eller apparaten i vatten eller någon annan vätska.
- Dra alltid ut kontakten ur uttaget när du ska byta revverdelar eller utföra underhåll på apparaten.
- Använd inte den här apparaten om sladden eller kontakten är skadad eller om apparaten inte fungerar ordentligt eller om den har skadats på något sätt. För att undvika fara ska alltid en skadad sladd eller kontakt bytas av en auktoriserad tekniker (*). Försök inte reparera apparaten själv.
- Använd inte apparaten i närheten av direkta värmeällor.
- Dra ut kontakten ur uttaget när du inte använder apparaten.
- Kontrollera så att sladden inte hänger över bords- eller diskkanten, att den inte rör vid varma ytor eller kommer i direkt kontakt med apparatens varma delar. Placera inte apparaten under eller i närheten av gardiner, fönsterövertäckningar etc.
- Apparaten kan användas av barn från 8 år och uppåt och personer med nedsatt fysisk, sensorisk eller mental förmåga eller brist på erfarenhet och kunskap om de övervakas eller får instruktioner angående användning av enheten på ett säkert sätt och förstår riskerna. Barn ska inte leka med apparaten. Rengöring och användarunderhåll skall inte göras av barn om de inte är äldre än 8 och övervakas.
- Håll apparaten och dess sladd otillkomliga för barn under 8 år.

* *Kompetent kvalificerad elektriker: tillverkarens eller importörens kundtjänst eller en kvalificerad, godkänd och kompetent person som kan utföra den här typen av reparationer utan att utsätta sig själv eller andra för faror. Lämna alltid in apparaten till den elektrikern.*

BESKRIVNING AV DELAR

- Främre skydd
- Låsknapp för fläktblad (VE-5930 + VE-5931)
- Fläktblad
- Låsmutter för bakre skydd
- Bakre skydd
- Axel
- Oscilleringsknapp
- Hastighetskontrollreglage

INNAN ANVÄNDNING

- Tag ut apparaten och tillbehören ur förpackningen. Ta bort klistermärkena, skyddsfilmerna eller plasten från apparaten.
- Anslut strömbelin till vägguttaget. (OBS: kontrollera att spänningen som anges på apparaten stämmer överens med den lokala spänningen innan du ansluter apparaten. Spänning 220 V-240 V 50 Hz)

ANVÄNDNING

- Använd hastighetskontrollreglagen för att välja önskad ventilationsnivå.
- För att få oscillering trycker du ned oscilleringsknappen. Dra upp oscilleringsknappen igen om du vill att oscilleringen ska avbrytas.
- Stoppa aldrig in fingrar, pennor eller andra föremål i skyddet medan fläkten är igång.
- Se till att fläkten står på en plan och stabil yta så att den inte ramlar omkull.
- Koppla loss fläkten från strömuttaget innan du flyttar på den.

UNDERHÅLL

- Dra ut kontakten ur strömuttaget innan du rengör apparaten eller utför underhåll på den.
- Använd en mjuk fuktad trasa för rengöring av kåpan, använd lite tvålvatten för att ta bort envisa fläckar. Använd inte bensin, thinner eller andra lösningsmedel.
- Innan du förvarar fläkten bör du rengöra den noggrant, stoppa ner den i en vinylläska och förvara den sedan på en torr plats.

GARANTI

- Denna produkt har en garanti på 24 beviljade månader. Din garanti är giltig om produkten används i enlighet med instruktionerna och för det ändamål som den skapades. Dessutom, skall ursprungsköpet (faktura, kassakvitto eller kvitto) vidimeras med inköpsdatum, återförsäljarens namn och artikelnummer på produkten.
- För detaljerade garantivillkor, se vår servicewebbplats: www.service.tristar.eu

RIKTLINJER FÖR SKYDDANDE AV MILJÖN

- Denna apparat ska ej slängas bland vanligt hushållsavfall när den slutat fungera. Den ska slängas vid en återvinningssnastion för elektriskt och elektroniskt hushållsavfall. Denna symbolen på apparaten, bruksanvisningen och förpackningen anger detta och ska användas som en viktig fråga. Materialet som används i denna apparat kan återvinnas. Genom att återvinna hushållsapparater gör du en viktig insats för att skydda vår miljö. Fråga de lokala myndigheterna var det finns anslingsställen.

CS Návod na použití

VIGTIGE SIKKERHEDSFORANSTALTNINGER

- Před použitím tohoto zařízení si prosím přečtěte důkladně návod k použití. Uchovávejte také tento návod, záruční list, doklad o nákupu a, je-li to možné, i karton vnitřního balení.
- Tento spotřebič není určen k použití osobám (včetně dětí) se sníženou psychikou, motorickou či mentální způsobilostí, nebo s nedostatkem znalostí a zručnosti, dokud nepobudou vedení či zaškoleni v používání tohoto spotřebiče osobou, jenž je odpovědná za jejich bezpečnost.
- Při ignorování bezpečnostních pokynů není výrobce odpovědný za případná poškození.
- Při použití dětí před nebezpečím elektrických spotřebičů prosím zjistěte, aby spotřebič nikdy neležel bez dozoru. Pro byste měli vyhradit spotřebiči místo, kde na něj děti nemohou dosáhnout. Ujistěte se, že kabel není zavěšen směrem dolů.
- Tento spotřebič lze použít pouze v domácnosti za účelem, pro který byl vyroben.
- Spotřebič musí být umístěn na stabilním a rovném povrchu.
- Pokud zařízení spadlo na zem, jeví jakékoliv známky poškození nebo pokud proskakuje, nepoužívejte jej.
- Nikdy nenechávejte zapnutý spotřebič bez dozoru.
- Všechny opravy by měl provádět kompetentní kvalifikovaný elektrikář (*).
- Zjistěte, aby byl spotřebič skladován v suchém prostředí.
- Ujistěte se, že napětí uvedené na štítku přístroje odpovídá napětí v elektrické síti Vaší domácnosti. Jmenovité napětí: ST220-240V 50Hz. Zásuvka musí být chráněna jističem typu 16A nebo 10 A.
- Tento spotřebič odpovídá všem normám ohledně elektromagnetických polí (EMF). Pokud je se spotřebičem správně manipulováno v souladu s návodem, je spotřebič bezpečný v závislosti na dnešních vědeckých poznatcích.
- Použití příslušenství, které nebylo doporučeno výrobcem, může způsobit zranění a snížit platnost veškerých záruk, které můžete mít.
- Nikdy spotřebič nepřehánějte tažením za přívodní šňůru a ujistěte se, že se kabel nemůže zaseknout.
- Nepoužívejte tento spotřebič venku.
- Neuvízejte přívodní šňůru kolem přístroje a neohýbejte ji.
- Abyste se ochránili před elektrickým výbojem, neponořujte napájecí kabel, zástrčku či spotřebič do vody či jiné tekutiny.
- Při údržbě náhradních dílů či při údržbě odpojte spotřebič ze zásuvky.
- Nepoužívejte tento spotřebič s poškozeným přívodním kabelem, nebo zástrčkou, nebo pokud má spotřebič poruchu či byl nějakým způsobem poškozen. Aby se předešlo nebezpečí, ujistěte se, že je poškozený kabel či zástrčka vyměněna autorizovaným technikem (*). Neopravujte tento spotřebič sami.
- Nepoužívejte tento spotřebič v blízkosti zdrojů tepla.
- Pokud spotřebič nepoužíváte, odpojte jej ze zásuvky.
- Ujistěte se, že není napájecí kabel zavěšen přes okraj stolu či skříňky, nedotýká se horlých povrchů, nebo nepřichází do přímého kontaktu s horkými částmi spotřebiče. Neumisťujte spotřebič pod či do blízkosti záclon, závěsů, atd.
- Přístroj mohou používat děti ve věku 8 let a výše, osoby s omezenými fyzickými, smyslovými nebo duševními schopnostmi nebo bez potřebných zkušeností a znalostí by měli být pod dozorem. Děti si nesmí hrát se zařízením. Čištění a údržbu nemohou vykonávat děti, které jsou mladší 8 let a bez dozoru.
- Udržujte přístroj a kabel mimo dosahu dětí mladších 8 let.

* *Kompetentní kvalifikovaný elektrikář: popřední oddělení výrobce, dovazce či jakákoliv osoba, jenž je kvalifikována, schválena a kompetentní k provádění tohoto druhu oprav, aby se předešlo poškození. V každém případě byste měli tento spotřebič vrátit tomuto elektrikři.*

POPIS ČÁSTÍ

- Přední kryt
- Uzamykatelný knoflík listu větráku (VE-5930 + VE-5931)
- Listy větráku
- Pojistná matica zadního chrániče
- Zadní kryt
- Os
- Oscilační kolík
- Ridičí knoflíky rychlosti

PŘED POUŽITÍM

- Vyjměte přístroj a doplňky z krabice. Odstraňte nálepky, ochrannou fólii a obal z přístroje.
- Přívodní šňůru zapojte do zásuvky. (Poznámka: Zjistěte, zda jmenovité napětí na štítku přístroje odpovídá napětí v elektrické síti Vaší domácnosti. Jmenovité napětí: ST 220V-240V 50Hz)

POUŽITÍ

- Ridičí knoflíky používejte pro výběr žáoucí úrovně ventilace.
- Pro očištění stlače oscilační kolík. Když ho naopak vysunete nahoru, větrák se přestane otáčet.
- Nikdy nekládejte davnit do vduchových otvorů prsty, pera nebo jiné tenké předměty, když je přístroj v provozu.
- Ventilátor vždy umístěte na rovný a stabilní povrch, aby se nepřevrátil.
- Předtím než ho budete přesouvat, vytáhnete přístroj ze zásuvky.

ÚDRŽBA

- Před čištěním a údržbou vytáhněte přístroj ze zásuvky.
- Pro čištění krytu použijte vlhkou utěrku, pro odstranění odolné špíny můžete použít mydlovou vodu. Nepoužívejte benzín a jiné chemické čističe.
- Před uskladněním přístroj důkladně vyčistěte, přikryjte ho a uložte na suché místo.

ZÁRUKA

- Záruka na tento výrobek je 24 měsíců. Záruka je platná tehdy, když je produkt používán v souladu s účelem, pro nějž byl vyroben. Navíc by měl být doložen originální doklad (faktura nebo doklad o koupi), kde je uvedeno datum nákupu, jméno prodejce a produktové číslo výrobku.
- Pro podrobnější informace o záruce, prosím navštivte naše servisní internetové stránky: www.service.tristar.eu

SMĚRNICE PRO OCHRANU ŽIVOTNÍHO PROSTŘEDÍ

- Tento přístroj na konci své životnosti nesmí být odhozen do běžného komunálního odpadu, ale musí být odesnen na místo, kde se recyklují elektrické přístroje a spotřební elektronika. Tento symbol na zařízení k obzluše a na obalu vás na tuto důležitou skutečnost upozorňuje. Materiál použité na toto zařízení lze recyklov