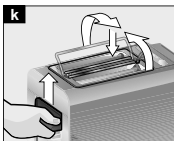

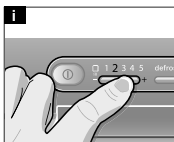

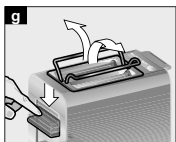
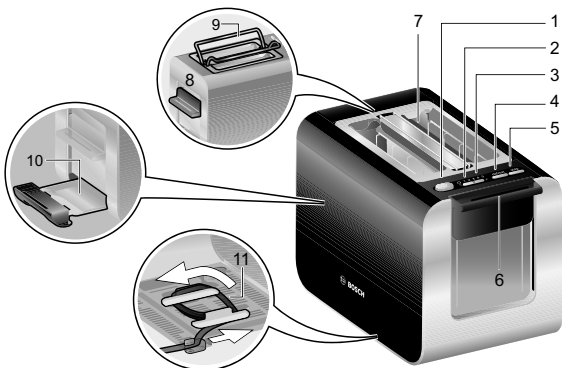
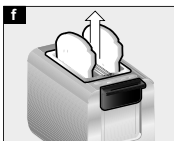
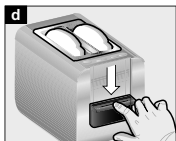
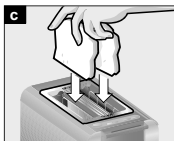
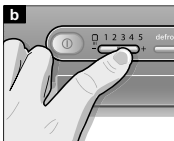
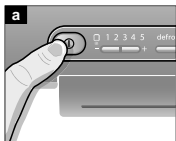


Návod k použití

TAT 861

Q4ACZM1430



Návod k použití si pečlivě přečtete, podle něj postupujete a dobře uschovete!

Bezpečnostní pokyny

Tento spotřebič je určen pro domácí použití, ne ke komerčním účelům. Použití podobné domácímu obsahuje např. používání v kuchyňkách pro zaměstnance obchodů, kanceláří, zemědělských a jiných obchodních provozů, stejně jako používání hosty v penzionech, malých hotelech a ostatních ubytovacích zařízeních.

⚠ Nebezpečí zasažení elektrickým proudem!

Spotřebič připojujte a provozujte jen podle údajů na typovém štítku.

Spotřebič používejte pouze tehdy, pokud není spotřebič ani kabel poškozen.

Děti držte z dosahu spotřebiče.

Spotřebič není určen pro používání osobami (včetně dětí) se sníženými fyzickými, smyslovými, anebo mentálními schopnostmi, anebo s nedostatkem zkušeností a vědomostí, pokud jim osoba zodpovědná za jejich bezpečnost neposkytne dohled, anebo je nepoučila o používání spotřebiče.

Dohlížejte na ně, aby si se spotřebičem nehrály.

Zástrčku po každém použití nebo v případě poruchy vytáhněte.

Z bezpečnostních důvodů smí opravy spotřebiče, stejně jako výměnu poškozeného přívodního kabelu provádět pouze naše servisní služba.

Síťový kabel se nesmí:

- dotýkat horkých částí,
- táhnout přes ostré hrany,
- používat jako držák.

Nikdy nestrkejte do opékací štěrbiny žádné předměty.

Topinkovač provozujte pouze vestoje, pokud se převrhne, automaticky se vypne. Chleba může hořet. Topinkovač nikdy neprovozujte v blízkosti nebo pod záclonami nebo jinými hořlavými materiály. Opékací štěrbinu nikdy nezakrývejte. Topinkovač může být během provozu horký, dotýkejte se pouze za ovládací prvky. Start-šoupátko zatlačte dolů jen při topinkování, nikdy jej neblokuje.

Na topinkovač během provozu neustále dohlížejte!



Nepoužívejte spotřebič v blízkosti vody, která je naplněna ve vaně, v umyvadle nebo v jiných nádobách.

Části a ovládací prvky

- 1 Tlačítko **Ⓞ** Zap./Vyp.
- 2 Ukazatel stupně opečení např. stupeň **|3|** středně do hněda
- 3 Tlačítko (pro nastavení stupně opečení)
☐ = rozehřátí
- = krátký čas opékání
+ = delší čas opékání
- 4 Tlačítko pro rozmrazování „defrost“
- 5 Tlačítko **stop**
- 6 Start-šoupátko
- 7 Opékací štěrbina
- 8 Přepínač (pro integrovaný nástavec na housky)
- 9 Nástavec na housky
- 10 Zásuvka na drobky
- 11 Navijení kabelu

Před prvním použitím

- Odstraňte nálepky a fólie.
- Nejdříve minimálně 3 krát rozehejte topinkovač bez chleba při otevřeném okně s nejvyšším nastavením stupně opékání, poté nechte vychladnout.

Obsluha

Spotřebič nikdy neprovazujte bez zásuvky na dročky **10**!

Opékání

- Přívodní kabel vytáhněte na požadovanou délku a zapojte.
- Stisknete tlačítko **Ⓛ Zap./Vyp.**, v ukazateli stupně opékání **2** svítí nastavený stupeň opékání, např. **[3]** nebo mezistupeň **[4/5]**.
- Pomocí tlačítka **3** nastavte požadovaný stupeň opékání.
Info: Nastavený stupeň opékání zůstane uložen (funkce „Memory“), když spotřebič vypnete nebo vytáhnete síťovou zástrčku, nebo při výpadku proudu.
- Topinkovací chleba vložte do opékačích štěrbin **7**.
- Start-šoupátko **6** zatlačte dolů až nadoraz.
Nyní blikají čísla nastaveného stupně opékání. Časování je rozpoznatelné rozsvícením příslušných čísel v ukazateli stupně opékání **2**.
- Opékání je ukončeno, jakmile je chleba zvednutý nahoru.

Info: Pro snadnější vyjímání, chleba, posuňte start-šoupátko **6** směrem nahoru.

Pokud chcete topinkování předčasně ukončit, stisknete tlačítko **stop 5**.

Tip: U jednoho chleba nastavte nižší stupeň opékání než u dvou kousků chleba.

Rozehrání studeného chleba nebo toastu

- Pomocí tlačítka **3** nastavte stupeň opékání **☐** (rozehrání).
- Vložte chleba a start-šoupátko **6** zatlačte dolů až nadoraz.

Příprava zmrazeného chleba nebo toastu

- Pomocí tlačítka **3** nastavte požadovaný stupeň opékání.
- Stiskněte rozmrazovací tlačítko **4 defrost**.
- Vložte zmrazený chleba a start-šoupátko **6** zatlačte dolů až nadoraz.

Opékání housek

Na nástavec na housky **9** nepokládejte hliníkovou fólii!

Opékejte pouze s vysunutým nástavcem na housky **9**.

Nikdy současně netopinkujte a neopékejte!

- Přepínač **8** zatlačte dolů až nadoraz. Nástavec na housky **9** vyjede ven.
- Požadovaný stupeň opékání nastavte pomocí tlačítka **2** na maximální stupeň **[2]**.
- Start-šoupátko **6** zatlačte dolů až nadoraz.

Všeobecně:

Topinkovací chleba opékejte do zlatova namísto tmavě hněda, spálené zbytky odstraňte.

Škrobnaté potraviny, obzvláště obilné nebo bramborové produkty, neopékejte příliš intenzivně (akrylamidová příprava).

Upozornění: U zaseknutého přepínače se topinkovač automaticky vypne. Vytáhněte síťovou zástrčku a po vychladnutí chleba opatrně odstraňte.

Úspora energie

Topinkovač po použití vypněte pomocí **Ⓛ** hlavního vypínače, tím ušetříte proud.

Čištění a ošetření

Nebezpečí zasažení elektrickým proudem!

Spotřebič nikdy neponořujte do vody ani nemyjte v myčce nádobí!

Nepoužívejte parní čističe.

- Vytáhněte síťovou zástrčku a topinkovač nechte vychladnout. Drobky pod nástavcem na housky odstraňte pomocí štětce.
- Vytáhněte zásuvku na drobky 10 a utřete.
- Plášť utřete pouze vlhkou utěrkou, nepoužívejte žádné agresivní a drhnoucí čisticí prostředky.

Tip: Nerezový povrch vyčistěte běžným prostředkem pro nerezovou ocel.

Likvidace

Tento spotřebič je označen v souladu s evropskou směrnicí 2002/96/EG o elektrických a elektronických vysloužilých spotřebičích (waste electrical and electronic equipment – WEEE).

Tato směrnice stanovuje rámec pro odběr a recyklaci vysloužilých spotřebičů platný v celé Evropské unii.

O aktuálních způsobech likvidace se informujte u specializovaného prodejce nebo na obecních úřadech.

Případné technické změny, tiskové chyby a odlišnosti ve vyobrazení jsou vyhrazeny bez upozornění. Aktuální návod najdete na webových stránkách:

www.bosch-home.com/cz

Záruční podmínky

společnosti BSH domácí spotřebiče s.r.o.

1. Záruka

Na tento výrobek je v souladu § 2113 a násl. zákona č. 89/2012 Sb., občanský zákoník, v platném znění, poskytována **záruka za jakost 24 měsíců** (dále jen „záruka“), která běží zpravidla od odevzdání výrobku zákazníkovi. Pokud byla sjednána delší záruka, řídí se tato speciálními pravidly.

Záruka 24 měsíců je poskytována pouze zákazníkovi spotřebiteli a jen na výrobek **k běžnému užívání v domácnosti**. Zákazníkovi podnikateli nebo jiné právnické osobě je poskytnuta 24 měsíční záruka za předpokladu, že se koupě netýká jeho podnikatelské činnosti (např. prádelna, ubytovací služby, restaurační zařízení apod.), způsob užívání je obdobný užívání v domácnosti a výrobek není prokazatelně přetěžován (kumulativně); v ostatních případech je poskytována záruka v délce 6 měsíců. Společnost BSH domácí spotřebiče s.r.o. si vyhrazuje právo omezit plnění záruky nad rámec 6 měsíců v případě, že bude zjevné, že spotřebič není provozován v souladu s výše uvedenými podmínkami.

2. Pořizovací doklad a záruční list

Základním průkazem práv zákazníka je **pořizovací doklad** (paragon, faktura, leasingová smlouva apod.). Pokud byl při prodeji vydán **záruční list**, je tento součástí výrobku s výrobním číslem uvedeným na přední straně tohoto záručního listu. Nedílnou součástí záručního listu je pořizovací doklad. Zákazník si ve vlastním zájmu pořizovací doklad i záruční list pečlivě uschová.

Bezplatný záruční servis je možno poskytnout jen v případě předložení pořizovacího dokladu nebo v případě prodloužené záruky i vyplněného záručního listu a vystaveného certifikátu, pokud byl vydán. Záruční list vyplňuje prodejce a je v zájmu zákazníka zkontrolovat správnost a úplnost uvedených údajů. Záruční list je platný pouze v originálu, na kopie nebude brán zřetel.

3. Uplatnění záruky

Zákazník má v rámci poskytnuté záruky právo na bezplatné, včasné a řádné odstranění reklamované vady výrobku, a to opravou, popřípadě – není-li to vzhledem k povaze (zn. příčině i projevu) vady neúměrné – právo na výměnu výrobku nebo jeho vadné součásti. Za zákonem stanovených podmínek může být poskytnuta sleva na výrobku anebo může být výrobek vrácen.

Záruční oprava se vztahuje výhradně na vady, které vzniknou průkazně v době platné záruky. Takto vzniklé vady je oprávněn odstranit pouze **autorizovaný servis**. Uplatnit záruku může zákazník u autorizovaného servisu nebo v prodejně, kde byl výrobek zakoupen, a to bez zbytečného odkladu, nejpozději však do konce záruční doby. Zvolí-li zákazník jiný, než nejbližší autorizovaný servis, bude na něm, aby nesl v souvislosti s tím zvýšené náklady.

Autorizovaný servis posoudí oprávněnost reklamace a podle povahy vady výrobku rozhodne o způsobu řešení reklamace.

Seznam autorizovaných servisů je k dispozici na www.bosch-home.com/cz.

Doba, po kterou zákazník nemůže výrobek z důvodu vady používat, se do záruční doby nepočítá. O tuto dobu se záruční doba prodlužuje. Při výměně se **běh záruční doby** neobnovuje. Při opravě nedochází k běhu nové záruční doby týkající se opravené součásti či součástíky.

Po provedení záruční opravy je autorizovaný servis povinen vydat zákazníkovi čitelnou kopii opravního listu. **Opravní list** slouží k prokazování práv zákazníka, proto je ve vlastním zájmu zákazníka před podpisem opravního listu zkontrolovat jeho obsah a kopii opravního listu pečlivě uschová.

Zákazník je povinen poskytnout autorizovanému servisu **součinnost** k ověření existence reklamované vady a k jejímu odstranění (včetně odpovídajícího potřebného vyzkoušení nebo demontáže výrobku).

Při uplatnění reklamace předá zákazník **výrobek čistý** v souladu s hygienickými předpisy nebo obecnými hygienickými zásadami včetně všech jeho součástí a příslušenství, umožňujících takové ověření a odstranění vady. V případě, že výrobek nedodá kompletní a je-li kompletnost výrobku nezbytná k zjištění existence reklamované vady a/nebo k jejímu odstranění, běh lhůty k vyřízení reklamace začíná až dodáním chybějících součástí.

4. Neoprávněnost reklamace

Reklamacie není oprávněná v případech, vznikla-li závada nebo poškození:

- prokazatelně nesprávným užíváním výrobku (např. v rozporu s návodem, s pokyny uvedenými na obalu výrobku či v záručním listě, užíváním v rozporu s obecně známými pravidly užívání předmětného výrobku, provozem při nesprávném napájecím napětí, připojování na nedovolené zdroje proudu, užíváním zboží v nevhodných podmínkách – vlhko, prašnost, extrémní tvrdost vody apod.) anebo jiným nesprávným jednáním uživatele (např. neodbornou instalací či zapojením);
- prokazatelně nedovolenými zásahy do přístroje (konstrukční nebo jiná úprava, neodborná montáž), živelnou katastrofou nebo mechanickým poškozením výrobku;
- nese-li předložený záruční list zjevné známky provedených změn údajů nebo je-li na výrobku odlišné výrobní číslo od toho, jež je uvedeno v záručním listě;
- u estetických komponentů, nezajišťujících funkčnost výrobku z důvodu:
 - transportního poškození nebo přemísťováním (poškrábání, promáčknutí, praskliny, rozbitá skla a police apod.)
 - nefunkčních estetických komponentů jako jsou madla, skla, ovládací spínače apod., které jsou důsledkem běžného opotřebení
 - změny barvy plastových komponentů (jedná se o běžný fyzikálně chemický jev po čase používání)
 - vady spotřebních materiálů, u kterých je doba životnosti daná charakterem součástky (žárovky, vodní filtry, vzduchové, prachové filtry, uhlíkové filtry všeho druhu, akumulátory, baterie, apod.)
 - vady příslušenství a volitelné vybavy, způsobené nevhodnou manipulací nebo nepřiměřeným zacházením

Ze záručních oprav jsou vyloučeny případy běžné údržby nebo čištění, instalace, programování, kontroly parametrů výrobku.

5. Náhradní díly

Záruka na samostatně prodané náhradní díly výrobku je poskytována v délce 6 měsíců, a to za předpokladu jeho odborné instalace.

6. Pozáruční servis

V případě placené pozáruční opravy provedené autorizovaným servisem se poskytuje záruka v délce 24 měsíců.

7. Rozšířená záruka nad rámec zákona

U spotřebičů (pračky, myčky) sériové vybavených systémem Aqua-Stop (patent BSH) je výrobcem poskytnuta záruka na škody způsobené chybou tohoto systému. Na tyto škody je zákazníkovi spotřebiteli poskytnuta náhrada, a to po celou dobu životnosti spotřebiče. Vyloučena je náhrada škody v případě, kdy nebyl spotřebič zapojen do elektrického obvodu pod proudem.

8. Upozornění pro prodejce

Prodejce je povinen vyplnit správně a úplně záruční list v den prodeje výrobku. Při případné předprodejní reklamaci je třeba předložit řádně vyplněný reklamační protokol a pořizovací doklad (fakturu).

9. Ochrana osobních údajů

Osobní údaje zákazníka kupujícího budou použity výhradně k účelům pro zpracování objednávek a k případnému vyřízení záruky v souladu se zák. č. 101/2000 Sb., o ochraně osobních údajů.

10. Prohlášení o hygienické nezávadnosti výrobků

Všechny výrobky distribuované společností BSH domácí spotřebiče s.r.o. a přicházející do styku s potravinami splňují požadavky o hygienické nezávadnosti dle zákona č.258/2000 Sb., vyhlášky 38/2001 Sb. Toto prohlášení se vztahuje na všechny výrobky přicházející do styku s potravinami uvedené v aktuálním ceníku společnosti BSH domácí spotřebiče s.r.o.

Ujištění dovozce o vydání prohlášení o shodě

Vážený zákazníku,

dle § 13, odst.5 zákona č.22/1997 Sb. Vás ujišťujeme, že na všechny výrobky distribuované společností BSH domácí spotřebiče s.r.o. našim obchodním partnerem bylo vydáno prohlášení o shodě ve smyslu zákona č. 22/1997 Sb a nařízení vlády č. 17/2003 Sb., 616/2006 Sb. a 22/2003 Sb. a příslušných nařízení vlády. Toto ujištění dovozce o vydání prohlášení o shodě se vztahuje na všechny výrobky včetně plynových spotřebičů, které jsou obsaženy v aktuálním ceníku firmy BSH domácí spotřebiče s.r.o.

B/S/H/

Kontakt na servis domácích spotřebičů BOSCH

BSH domácí spotřebiče s.r.o.
Radlická 350
158 00 Praha 5

Příjem oprav
Tel.: +420 251 095 546
Email: opravy@bshg.com

Objednávky příslušenství a náhradních dílů
Tel.: +420 251 095 556
Email: dily@bshg.com

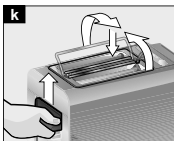


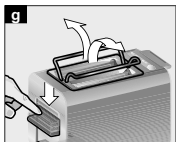
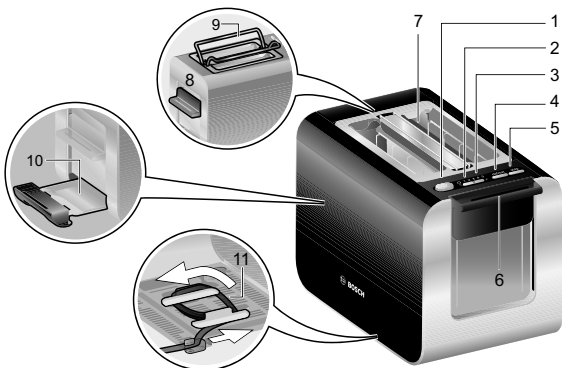
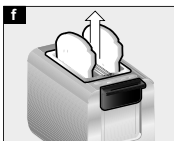
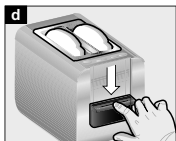
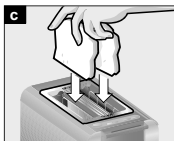
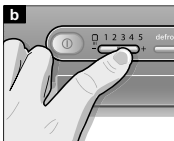
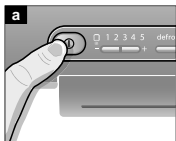
Zákaznické poradenství
Tel.: +420 251 095 555
Email: bosch.spotrebice@bshg.com

Aktuální informace o servisu naleznete na internetových stránkách www.bosch-home.com/cz.
Zde máte možnost sjednat opravu pomocí online formuláře.

Návod na obsluhu

TAT 861

Q4ACZM1430



Návod na použitie si dôkladne prečítajte, podľa neho postupujte a odložte pre prípad budúceho použitia!

Bezpečnostné pokyny

Tento spotrebič je určený pre domácnosť, nie na komerčné použitie. Použitie podobnej domácnosti, napríklad použitie v priestoroch pre zamestnancov obchodov, kancelárií, poľnohospodárskych a iných obchodných prevádzkach, rovnako ako používanie pre hostí v penziónoch, malých hoteloch a ostatných ubytovacích zariadení.

⚠ Nebezpečenstvo úrazu elektrickým prúdom!

Spotrebič pripájajte a prevádzkujte len podľa údajov na typovom štítku. Deti držte z dosahu spotrebiča.

Spotrebič nie je určený pre používanie osobám (vrátane detí) so zníženými fyzickými, zmyslovými alebo mentálnymi schopnosťami alebo nedostatkom skúseností a vedomostí, pokiaľ im osoba zodpovedná za ich bezpečnosť neposkytne dohľad, alebo ich nepoučila o používaní spotrebiča. Dohliadajte na ne, aby sa nehrali so spotrebičom.

Spotrebič používajte len vtedy, ak nie je spotrebič ani kábel poškodený. Zástrčku po každom použití alebo v prípade poruchy vytiahnite.

Z bezpečnostných dôvodov môže opravy spotrebiča, rovnako ako výmenu poškodeného napájacieho kábla vykonať len naša servisná služba.

Sieťový kábel sa nesmie:

- dotýkať horúcich častí,
- ťahať cez ostré hrany,
- používať ako držiak.

Nikdy nestrkajte do štrbinky na opekanie žiadne predmety.

Hriankovač používajte len keď je postavený, ak sa prevráti, automaticky sa vypne. Chlieb môže horieť. Hriankovač nikdy nepoužívajte v blízkosti alebo pod záclonami alebo inými horľavými materiálmi.

Otvor na opekánie nikdy nezakrývajte. Hriankovač môže byť počas prevádzky horúci, dotýkajte sa ho len za ovládacie prvky.

Start-tlačidlo zatlačte dole len pri hriankovaní, nikdy ho neblokujte.

Na hriankovač počas prevádzky neustále dohliadajte!



Spotrebič nepoužívajte v blízkosti vody, ktorá je naplnená vo vani, v umývadle alebo v iných nádobách.

Časti a ovládacie prvky

- 1 Tlačidlo **Ⓛ** Zap./Vyp.
- 2 Ukazovateľ stupňa opečenia napr. stupeň |3| stredne do hneďa
- 3 Tlačidlo (pre nastavenie stupňa opečenia)
☐ = rozohriatie
- = krátky čas opečania
+ = dlhší čas opečania
- 4 Tlačidlo pre rozmrazovania „defrost“
- 5 Tlačidlo **stop**
- 6 Štart-tlačidlo
- 7 Opekací otvor
- 8 Prepínač
(pre integrovaný nástavec na zemle)
- 9 Nástavec na zemle
- 10 Zásuvka na omrvinky
- 11 Navíjanie kábla

Pred prvým použitím

- Odstráňte nálepky a fólie.
- Najskôr minimálne 3 krát rozohrejte hriankovač bez chleba pri otvorenom okne s najvyšším nastaveným stupňom opekania, potom nechajte vychladnúť.

Obsluha

Spotrebič nikdy neprevádzkujte bez zásuvky na omrvinky **10!**

Opekание

- Napájací kábel vyťahnite na požadovanú dĺžku a zapojte.
- Stlačte tlačidlo **Ⓞ Zap./Vyp.**, na ukazovateli stupňa opekania **2** svieti nastavený stupeň opekania, napríklad **[3]** alebo medzistupeň **[4/5]**.
- Pomocou tlačidla **3** nastavte požadovaný stupeň opekania.

Informácia: Nastavený stupeň opekania zostane uložený (funkcia „Memory“), aj v prípade keď spotrebič vypnete alebo vyťahnete sieťovú zástrčku, alebo pri výpadku prúdu.

- Chlieb na hriankovanie vložte do otvoru na opekание **7**.
- Štart-tlačidlo **6** zatlačte dole až nadoraz. Teraz blikajú čísla nastaveného stupňa na opekание. Časovanie je rozpoznateľné rozsvieteným príslušných čísel na ukazovateli stupňa opekania **2**.
- Opekание je ukončené, ako náhle je chlieb zdvihnutý hore.

Informácia: Pre ľahšie vyberanie, chleba, posuňte štart-tlačidlo **6** smerom hore.

Ak chcete hriankovanie predčasne ukončiť, stlačte tlačidlo **stop 5**.

Tip: Pri jednom kúsku chleba nastavte nižší stupeň opekania ako je nastavený pri dvoch kúskoch chleba.

Rozohriatie studeného chleba alebo toastu

- Pomocou tlačidla **3** nastavte stupeň opekania **☐** (rozohriatia).
- Vložte chlieb a štart-tlačidlo **6** zatlačte nadol až na doraz.

Príprava mrazeného chleba alebo toastu

- Pomocou tlačidla **3** nastavte požadovaný stupeň opekania.
- Stlačte tlačidlo rozmrazovania **4 defrost**.
- Vložte mrazený chlieb a štart-tlačidlo **6** zatlačte nadol až na doraz.

Opekание žemlí

Na nástavec na žemle **9** nedávajte hliníkovú fóliu!

Opekajte len s vysunutým nástavcom na žemle **9**.

Nikdy súčasne nehriankujte a neopekajte!

- Prepínač **8** zatlačte nadol až na doraz. Nástavec na žemle **9** sa vysunie von.
- Požadovaný stupeň opekania nastavte pomocou tlačidla **2** na maximálny stupeň **[2]**.
- Štart-tlačidlo **6** zatlačte nadol až na doraz.

Všeobecne:

Chlieb opekajte do zlata namiesto do tmavo hnedá, spálené zbytky odstráňte.

Potraviny, ktoré obsahujú škrob, najmä obilné alebo zemiakové výrobky, neopekajte príliš intenzívne (akrylamidová príprava).

Upozornenie: Ak sa zasekne prepínač, hriankovač sa automaticky vypne.

Vyťahnite sieťovú zástrčku a po vychladnutí chleba opatrne vyberte.

Úspora energie

Hriankovač po použití vypnite pomocou **Ⓞ** hlavného vypínača, tým ušetríte prúd.

Čistenie a ošetrovanie

Nebezpečenstvo úrazu elektrickým prúdom!

Spotrebič nikdy neponárajte do vody ani neumývajte v umývačke riadu!

Nepoužívajte parné čističe.

- Vytiahnite sieťovú zástrčku a hriankovač nechajte vychladnúť. Omrvinky pod nadstavcom na zemle odstráňte pomocou štetca.
- Vytiahnite zásuvku na omrvinky 10 a utrite.
- Plášť utrite len vlhkou tkaninou, nepoužívajte žiadne agresívne a abrazívne čistiace prostriedky.

Tip: Nerezový povrch vyčistíte bežným prostriedkom na nerezovú oceľ.

Likvidácia

Tento spotrebič je označený v súlade s európskou smernicou 2002/96/EG o elektrických a elektronických spotrebičoch (waste electrical and electronic equipment – WEEE).

Táto smernica stanovuje rámec pre odber a recykláciu starých spotrebičov platný v celej Európskej únii.

O aktuálnych možnostiach likvidácie sa informujte u špecializovaných predajcov alebo na obecných úradoch.

Prípadné technické zmeny, tlačové chyby a odlišnosti vo vyobrazení sú vyhradené bez upozornenia. Aktuálny návod nájdete na webových stránkach:
www.bosch-home.com/sk

**BOSCH**

Stvorené pre život

Záručný list

firmy **BSH** domáci spotrebiče s.r.o.**2 roky**záruka od výrobcu
na všetky spotrebičeDovozca: **BSH domáci spotrebiče s.r.o.**

Radlická 350

158 00 Praha 5

Výrobok:	Produktové číslo: E-Nr.
	Poradové číslo: FD
Dátum predaja, pečiatka, podpis	Dátum montáže, pečiatka, podpis

Predajca je povinný úplne a čitateľne vyplniť všetky požadované údaje v záručnom liste v deň predaja spotrebiča. Neoddeliteľnou súčasťou tohto záručného listu je daňový doklad o predaji výrobku.

Záručný list je dokladom práv spotrebiteľa v zmysle Občianskeho zákonníka. Je súčasťou výrobku s výrobným číslom uvedeným na prednej strane tohto záručného listu, zvlášť v prípadoch dlhších než zákonom daná záručná lehota je záručný list jedným z dokázateľných prostriedkov práv užívateľa. Je v záujme spotrebiteľa, aby si skontroloval správnosť a úplnosť všetkých uvedených údajov, ako i to, či dostal od predajcu záručný list so správnym označením pre uvedený druh výrobku.

Odporúča sa, aby výrobky montoval a uviedol do prevádzky autorizovaný servis, ktorý poskytuje záruku odbornej montáže, predvedenie a preskúšanie výrobku.

Montáž a inštalácia spotrebiča musí byť vykonaná v súlade s vyhláškou ÚBP SR č. 718/2002 Z. z. súvisiacich predpisov a noriem v platnom znení.

Pred montážou výrobku je nutné, aby boli splnené všetky podmienky pre pripojenie na inžinierske siete podľa platných noriem a podľa návodu na použitie.

Zápisy o uskutočnených opravách:

Dátum objed. opravy	Dátum dokončenia	Číslo oprav. listu	Stručný opis poruchy

Upozornenie pre predajcov

Predajca je povinný dať zákazníkovi platný doklad o predaji, kde bude uvedený dátum predaja a označenie spotrebiča, a súčasťou dokladu o kúpe tovaru je správne a úplne vyplnený záručný list v deň predaja výrobku. V prípade predpredajnej reklamácie je potrebné predložiť riadne vyplnený reklamačný protokol.

Záručné podmienky

- na výrobok sa poskytuje záručná lehota **24 mesiacov** odo dňa zakúpenia výrobku kupujúcim
- spotrebiteľ je oprávnený chybu vytknúť do šiestich mesiacov od jej zistenia, najneskôr však do uplynutia záručnej lehoty
- pri reklamácií je podmienkou predložiť platný daňový doklad o kúpe výrobku (napr. pokladničný blok, faktúru a pod.)
- ak je výrobok používaný na iný než výrobcom stanovený účel alebo je výrobok používaný v rámci predmetu obchodnej činnosti, poskytuje sa záručná lehota 6 mesiacov odo dňa zakúpenia, keďže spotrebiče sú určené výhradne na použitie v domácnosti
- za chybu výrobku sa nepovažuje jeho nadmerné opotrebovanie a z toho vyplývajúce absencie niektorých pôvodných vlastností, ktoré boli spôsobené napr. zanedbaním bežnej údržby, čistenia, nadmerným používaním výrobku
- záručná lehota neplatí počas obdobia, keď kupujúci nemôže užívať tovar pre jeho chyby, za ktoré zodpovedá predávajúci
- ak nebude zistená žiadna porucha, na ktorú sa vzťahuje bezplatná záručná oprava, alebo bude zistená porucha nezavinená výrobcom, hradí náklady spojené s vyslaním servisného technika osoba, ktorá uplatnila nárok na túto opravu
- záručné opravy vykonávajú autorizované servisné strediská podľa zoznamu uvedeného v tomto záručnom liste

Právo na bezplatnú opravu výrobku na náklady BSH domáci spotrebiče s.r.o., organizačná zložka Bratislava, zaniká, ak:

- je nečitateľný výrobný štítok alebo na výrobku chýba,
- údaje na doklade o predaji sa líšia od údajov uvedených na výrobnom štítku spotrebiča,
- výrobok bol namontovaný v rozpore s návodom na montáž, prípadne nebol dodržaný súlad s platnými STN alebo s návodom na obsluhu,
- výrobok bol neodborne namontovaný alebo nebol uvedený do prevádzky organizáciou oprávnenou v zmysle vyhlášky ÚBP SR č. 718/2002 Z. z., platí pre plynové spotrebiče a spotrebiče s elektrickým napájaním 400 V, ako i pre spotrebiče dodávané bez elektrického kábla, prípadne bez elektrickej koncovky,
- bola vykonaná konštrukčná zmena alebo zásah do výrobku neoprávnenou osobou,
- porucha na výrobku vznikla použitím neoriginálnych náhradných dielov alebo príslušenstva,
- ide o poškodenie: mechanické, nadmernou záťažou, v dôsledku vodného kameňa, neodborného zapojenia, živelnou pohromou, vonkajšími vplyvmi a pod.

Vyhlásenie o hygienickej neškodnosti výrobku

Všetky výrobky distribuované spoločnosťou BSH domáci spotrebiče s.r.o., organizačná zložka Bratislava, prichádzajúce do styku s potravinami **spĺňajú požiadavky** o hygienickej neškodnosti podľa **európskej normy EC 1935/2004**. Toto vyhlásenie sa vzťahuje na všetky výrobky prichádzajúce do styku s potravinami uvedené v aktuálnom cenníku BSH domáci spotrebiče s.r.o., organizačná zložka Bratislava.

Symbol uvedený na výrobku alebo jeho obale upozorňuje na to, že výrobok po skončení jeho životnosti nepatrí k bežnému domácejmu odpadu, ale ho treba odovzdať do špeciálnej zberne odpadu na recyklovanie elektrických alebo elektronických spotrebičov. Vašou podporou správnej likvidácie pomáhate opäť získať cenné suroviny a chrániť tak životné prostredie. Ďalšie informácie o recyklovaní tohto výrobku získate na miestnom úrade, v zberni odpadu alebo v združení Envidom, ktoré zabezpečuje zber, prepravu, spracovanie, recykláciu a ekologické zneškodňovanie elektroodpadu v zmysle zákona.



Uistenie dovozcu o vydaní vyhlásenia o zhode

Vážený zákazník,

Podľa zákona č. 264/1999 Z. z. Vás uistujeme, že na všetky výrobky distribuované spoločnosťou BSH domáci spotrebiče s. r. o. našim obchodným partnerom, bolo vydané prehlásenie o zhode v zmysle zákona č. 264/1999 Z. z. a príslušných nariadení vlády. Toto uistenie dovozcu o vydaní prehlásenia o zhode sa vzťahuje na všetky výrobky vrátane plynových spotrebičov, ktoré sú obsiahnuté v aktuálnom cenníku firmy BSH domáci spotrebiče s. r. o.

Kontakt na servis domácich spotrebičov BOSCH

Dodávateľ:

BSH domácí spotřebiče s.r.o. – organizačná zložka Bratislava

BSH domácí spotřebiče s.r.o.
Radlická 350
158 00 Praha 5

Prijem opráv:

Tel.: +421 244 450 808
Email: **opravy@bshg.com**

Objednávky príslušenstva a náhradných dielov:

Tel.: +421 244 452 041
Email: **dily@bshg.com**

Zákaznícke poradenstvo:

Tel.: +421 244 452 041
Email: **bosch.spotrebice@bshg.com**

Aktuálne informácie o servise nájdete na internetových stránkach **www.bosch-home.com/sk**.

Tu máte možnosť si dojednať opravu pomocou online formulára.

