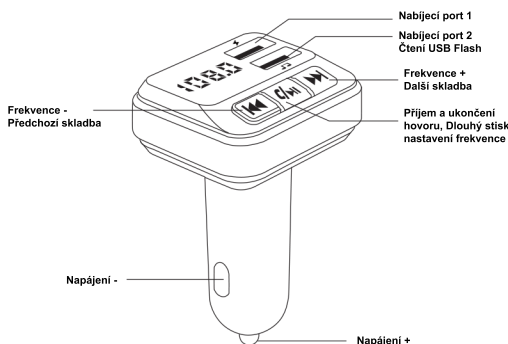


Návod na použití

CZ

MKF-BT31CH

FM transmitter s Bluetooth a nabíječkou 2x USB 5V/3,1A



1. Bluetooth režim

- (1) Vložte tento produkt do zapalovače cigaret v automobilu, otevřete Bluetooth na telefonu, vyhledejte název Bluetooth: BT-CAR Kit, klikněte na párování a počkejte až bude párování úspěšné.
Poté nastavte stejnou frekvenci jak na transmitteru, tak i v autorádiu a můžete poslouchat hudbu nebo volat.
- (2) Pro příjem hovoru stiskněte tl. a hovor se automaticky přijme.
- (3) Chcete-li hovor ukončit, stiskněte tlačítko .
- (4) Dvojítm kliknutím na tlačítko vytočíte poslední volané číslo.

2. Režim přehrávání z USB disku

- (1) Vložte do USB portu 2 flash disk. Automaticky začne přehrávat hudbu z disku.
- (2) Hlasitost hudby můžete ovládat stisknutím tl. / a upravit hlasitost v rozsahu 0 až 30. Stikněte a přidržte tlačítko hlasitosti + nebo -.

3. FM funkce

- (1) Pokud chcete změnit frekvenci FM, stiskněte na 3 sekundy tlačítko dokud frekvence nezačne blikat. Když displej bliká, můžete stiskem tlačítka / změnit nastavenou frekvenci. Po chvíli se frekvence uloží.
- (2) Přepínání skladeb: stiskněte tlačítko nebo .
- (3) Pro nerušený poslech, doporučujeme nejdříve najít na autorádiu volnou frekvenci a následně tuto frekvenci nastavit i na FM transmitteru.

4. Funkce nabíjení USB

USB port můžete využít pro nabíjení elektronických zařízení. Výstupní výkon portu 1 je 5V/3,1A a portu 2 5V/1A.

5. Paměť pro vypnutí

Když transmitter vypnete, pamatuje si používanou frekvenci a poslední přehrávanou skladbu na USB disku, která se přehrávala před jeho vypnutím. Když transmitter opět zapnete, bude pokračovat v přehrávání hudby, kterou jste poslouchali naposledy.

Technické parametry:

Pracovní napětí: 12-24V
Limitní napájení: 9-30V
USB výstup: 5V/3,1A a 5V/1A
Podporované formáty: mp3, wma
SNR: >60DB
Zkreslení: < 0,1%
Bluetooth verze: 5.0
Zpracování zvuku Bluetooth: A2DP
Dosah Bluetooth: 5 m
Efektivní dosah mikrofonu: 0,5 - 2 m
Frekvenční rozsah: 87,5 - 108,0 MHz

Vlastnosti produktu

FM transmitter, Bluetooth Hands-Free a nabíječka do auta. Vysoce výkonný modul Bluetooth verze 5.0

Přehrává MP3 a WMA soubory z SD karty a USB flash disku. Kromě toho, během přehrávání skladeb se Vám automaticky přepne na bluetooth, když Vám někdo volá.

Když hovor ukončíte, vrátí se automaticky na přehrávání skladeb.

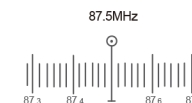
Můžete snadno přepínat mezi hudbou a telefonními hovory, takže si užíváte hudbu a hands-free hovory, když řídíte.

Bluetooth funkce a párování

- ① Zapojte transmitter do zásuvky v autě a dle bodu 3. **FM funkce** nastavte stejnou frekvenci na transmitteru a autorádiu.
- ② Na telefonu zapnete Bluetooth. Otevřete možnost vyhledání nových zařízení, zvolte volbu **BT-Car Kit**, počkejte na spárování.



- ③ **Nastavení frekvence v autorádiu**
Je důležité, aby frekvence na transmitteru a autorádiu byla stejná. Frekvenční rozsah transmitteru je 87,5 až 108,0MHz.
- ④ **Bluetooth přehrávání hudby**
Pokud je telefon spárován a umožňuje poslech hudby přes bluetooth, můžete přehrávat hudbu z mobilu v autorádiu.

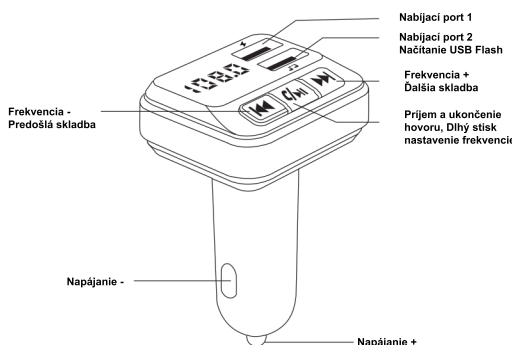


Návod na použití

SK

MKF-BT31CH

FM transmitter s Bluetooth a nabíječkou 2x USB 5V/3,1A



1. Bluetooth režim

- (1) Vložte tento produkt do zapalovače cigaret v automobile, otevřete Bluetooth na telefonu, vyhledejte název Bluetooth: BT-CAR Kit, klikněte na párování a počkejte až bude párování úspěšné.
Potom nastavte rovnakú frekvenciu jak na transmitteru, tak aj v autorádiu a môžete počúvať hudbu alebo volať.
- (2) Pre príjem hovoru stlačte tlač. a hovor sa automaticky prijme.
- (3) Ak chcete hovor ukončiť, stlačte tlačítko .
- (4) Dvojítm kliknutím na tlačítko vytočíte posledné volané číslo.

2. Režim prehrávania z USB disku

- (1) Vložte do USB portu 2 flash disk. Automaticky začne prehrávať hudbu z disku.
- (2) Hlasitosť hudby môžete ovládať stlačením tl. / a upraviť hlasitosť v rozsahu 0 až 30. Stlačte a pridržte tlačítko hlasitosti + alebo -.

3. FM funkcie

- (1) Keď chcete zmeniť frekvenciu FM, stlačte na 3 sekundy tlačítko pokiaľ frekvencia nezačne blikat. Keď displej bliká, môžete stlačením tl. / zmeniť nastavenú frekvenciu. Po chvíľke sa frekvencia uloží.
- (2) Prepínanie skladiieb: stlačte tlačítko alebo .
- (3) Pre nerušenú hudbu doporučujeme najskôr nájsť na autorádiu voľnú frekvenciu a následne túto frekvenciu nastaviť aj na FM transmitteru.

4. Funkcia nabíjania USB

USB port môžete využiť pre nabíjanie elektronických zariadení. Výstupný výkon portu 1 je 5V/3,1A a portu 2 5V/1A.

5. Pamäť pre vypnutie

Keď transmitter vypnete, pamätá si používanou frekvenciu a poslednú prehrávanú skladbu na USB disku, ktorá sa prehrávala pred jeho vypnutím. Keď transmitter opäť zapnete, bude pokračovať v prehrávaní hudby, ktorú ste počúvali naposledy.

Technické parametre:

Pracovné napätie: 12-24V
Limitné napájanie: 9-30V
USB výstup: 5V/3,1A a 5V/1A
Podporované formáty: mp3, wma
SNR: >60DB
Zkreslenie: < 0,1%
Bluetooth verzia: 5.0
Zpracovanie zvuku Bluetooth: A2DP
Dosah Bluetooth: 5 m
Efektivný dosah mikrofonu: 0,5 - 2 m
Frekvenčný rozsah: 87,5 - 108,0 MHz

Vlastnosti produktu

FM transmitter, Bluetooth Hands-Free a nabíjačka do auta. Vysoko výkonný modul Bluetooth verzie 5.0

Přehrává MP3 a WMA súbory z SD karty a USB flash disku. Okrem toho, počas prehrávania skladiieb sa Vám automaticky prepne na bluetooth, keď Vám niekto volá.

Keď hovor ukončíte, vrátí sa automaticky na prehrávanie hudby.

Môžete rýchlo peepínať medzi hudbou a telefonnými hovory, a užívate hudbu alebo hands-free hovory, keď riadíte auto.

- ① **Bluetooth funkcie a párovanie**
Zapojte transmitter do zásuvky v aute a podľa bodu 3. **FM Funkcie**, nastavte rovnakú frekvenciu na transmitteru a autorádiu.

- ② Na telefone zapnete Bluetooth. Otvorte možnosť vyhľadania nových zariadení, zvolte voľbu **BT-Car Kit**, čakajte na spárovanie.



- ③ **Nastavenie frekvencie v autorádiu**
Je dôležité, aby frekvencia na transmitteru a autorádiu bola rovnaká. Frekvenčný rozsah transmitteru je 87,5 až 108,0MHz.
- ④ **Bluetooth prehrávanie hudby**
Keď je telefon spárován a umožňuje prehrať hudbu cez bluetooth, môžete prehrať hudbu z mobilu v autorádiu.

