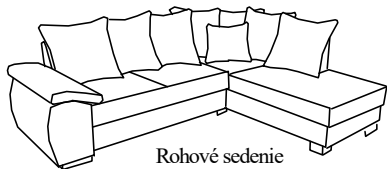
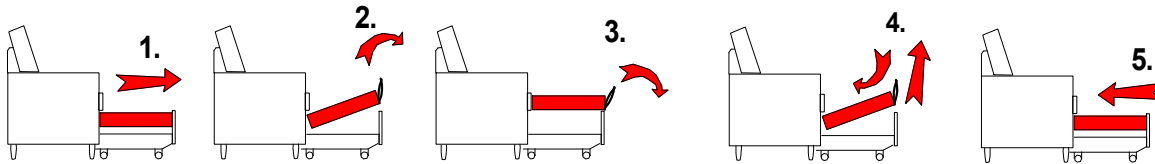


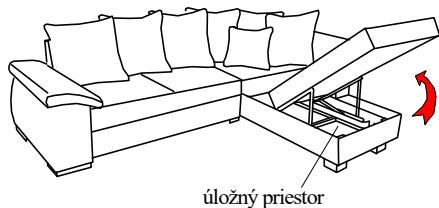
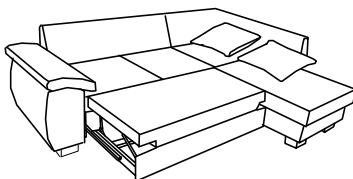
SK Čalúnená súprava TANJI - návod na montáž, používanie, ošetrovanie.

Rozloženie súpravy na spanie prevediete podľa obrázkov A, B

Obr.A: vysunutie a zasunutie súpravy:



Obr.B: pre príležitostné spanie 2 osôb



Návod na ošetrovanie a údržbu nábytku.

Čalúnenie sa zbavuje povrchového prachu vysávačom alebo jemnou kefou. Čalúnený nábytok nevyklepávame. Nemastné škvrny ľahko odstránite pomocou mydlovej vody. Očistené miesto sa vyutiera suchou utierkou. Mastné škvrny čistíme saponátovými prípravkami Rekord, Peržan, Tep a pod. Radšej čistíte častejšie, ako dopustiť veľký rozsah znečistenia. Drevené lakované časti ošetrujeme bežnými prípravkami napr. COLORMAT, DIAVA, OPTI a pod. Čalúnený nábytok a jeho drevené časti nikdy nečistíme benzínom a acetónom. Čalúnený nábytok neumiestňujte na priame slnečné žiarenie.

Počas používania po polroku a potom raz do roka skontrolujte skrutky a v prípade ich uvoľnenia pevne dotiahnite. Výrobok neťahajte po podlahe, ale prekladajte.

Kontakt :

FINES a.s.

Dolné Rudiny 1

010 91 ŽILINA

fax.: 041/ 7071312

tel: 041/ 70713 17

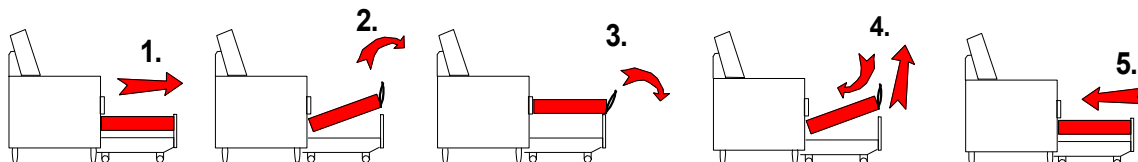
70713 23

70713 27

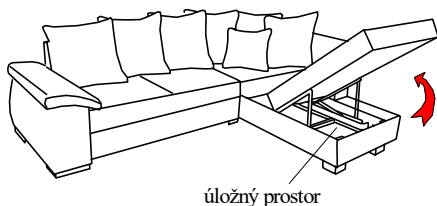
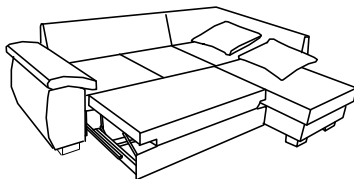
CZ Čalouněná souprava TANJI - návod na montáž, používání, ošetřování.

Rozložení soupravy na spání prevedete podle obrázků A, B

Obr.A: vysunutí a zasunutí soupravy:



Obr.B: pro příležitostní spání 2 osob



Návod na ošetřování a údržbu nábytku.

Čalounění se zbavuje povrchového prachu vysávačem anebo jemným kartáčem. Čalouněný nábytek nevyklepávame. Nemastné škvrny snadno odstránite pomocí mydlovej vody. Očistené místo se vyutírá suchým hadříkem. Mastné škvrny čistíme saponátovými přípravkami Rekord, Peržan, Tep a pod. Raději čistíte častěji, nedopustit veliký rozsah znečistění. Drevené lakované časti ošetrujeme běžnými přípravky např. COLORMAT, DIAVA, OPTI a pod. Čalouněný nábytek a její dřevěné časti nikdy nečistíme benzínom a acetónem. Čalouněný nábytek neumíst'ujte na přímé sluneční žárání.

Během používání po půlroku a potom raz do roka zkontrolujte skrutky a v případě ich uvolnění pevne dotáhnete. Výrobek netahejte po podlahe, ale překládejte.

Kontakt :

FINES a.s.

Dolné Rudiny 1

010 91 ŽILINA

fax.: 041/ 7071312

tel: 041/ 70713 17

70713 23

70713 27