

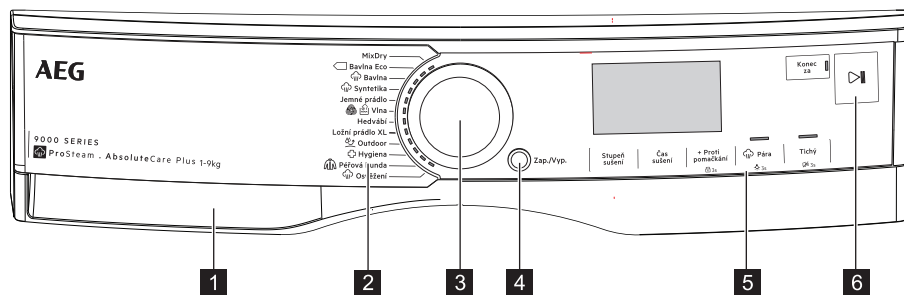
STRUČNÝ PŘEHLED

AEG

 Tento návod si pečlivě přečtete ještě před instalací spotřebiče a jeho prvním použitím.

 Po každém sušicím programu vyčistíte filtr a vypustíte vodu ze zásobníku.

OVLÁDACÍ PANEĽ




1 Zásobník na vodu **4** Tlačítko Zap./Vyp. **6** Tlačítko Start/Pauza 

2 Programy **5** Funkce a displej

3 Programový volič


DENNÍ POUŽÍVÁNÍ


1. Stiskněte tlačítko Zap./Vyp.
2. Pootočte programovým voličem na požadovaný program.
Spolu s programem můžete zvolit jednu nebo více speciálních funkcí.
3. Stiskněte tlačítko Start/Pauza .

 ECO režim sušení

 ukazatel: fáze sušení

 ukazatel: fáze chlazení

 ukazatel: fáze ochrany proti zmačkání

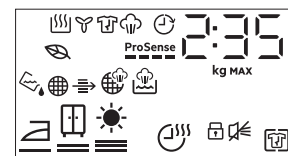
 ukazatel: fáze aplikace páry

 funkce Konec za zapnutá

 ukazatel detekce náplně

MAX ukazatel: překročena maximální zátěž

DISPLEJ




2:35 časové údaje cyklu


9.0 kg MAX maximální náplň

0h-24h výběr času dokončení (až 24 hod.)


 funkce + Proti pomačkání zapnutá

 zvuková signalizace je vypnutá

 dětská bezp. pojistka zapnutá

 suchost prádla: suché k žehlení, suché k uložení, extra suché

 funkce Čas sušení zapnutá

 ukazatel: vypustěte zásobník vody














 indikátor: vyčistěte filtr


 ukazatel: zkontrolujte kondenzátor

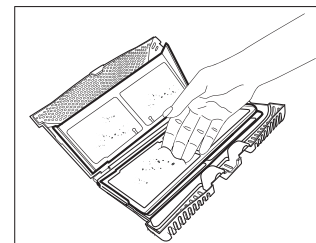
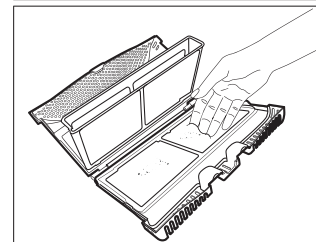
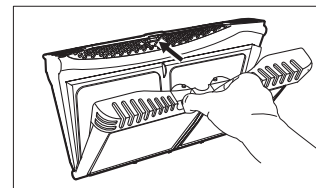
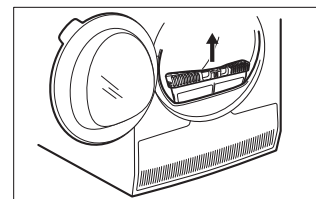
 ukazatel: naplňte zásobník vody pro parní systém

 ukazatel: vyčistěte filtr parního systému



Program	Náplň	Vlastnosti / Značka tkaniny   
MixDry	5,0 kg	Určeno pro běžné sušení prádla, které perete bez třídění. Rovnoměrně vysouší oblečení z bavlny, bavlny a syntetiky a syntetických tkanin.
 Bavlna Eco	9,0 kg	Program pro bavlněné tkaniny navržený pro maximální úsporu energie.
 Bavlna	9,0 kg	Program pro bílé a barevné bavlněné tkaniny. Výchozí nastavení je úroveň suchosti prádla připraveného k uložení.
 Syntetika	4,0 kg	Kombinované oblečení obsahující převážně syntetická vlákna, jako je polyester, polyamid atd.
Jemné prádlo	2,0 kg	Doporučeno pro běžné jemné tkaniny, jako viskó-za, umělé hedvábí, akryl a jejich směsi.
  Vlna	1,0 kg	Šetrně vysouší vlněné oděvy, které lze prát v pračce i v ruce. Po dokončení programu toto oblečení okamžitě vyjměte.
Hedvábí	0,5 kg	Zachovává tvar jemného prádla a ručně prátelného hedvábného oblečení a minimalizuje zmačkání účinkem jemného teplého vzduchu a jemných pohybů.
Ložní prádlo XL	4,5 kg	Vysouší až tři soupravy ložního prádla najednou. Minimalizuje kroucení a zamotání velkých kusů prádla, aby každé povlečení dosáhlo rovnoměrné suchosti bez mokrých míst.
  Outdoor	2,0 kg	Udržuje funkčnost outdoorových tkanin vyrobených z technické textilie a obnovuje vodoodpudivost voděodolných bund a bund-blůz s odnímatelnými vložkami (vhodné pro sušení v bubnové sušičce).
 Hygiena	5,0 kg	Sušení a dezinfekce vašeho oblečení a dalších předmětů trvalým udržováním teploty nad 60 °C, odstraňuje 99,9 % bakterií a virů.
 Péřová bunda	2,0 kg	Automatický program, který přesně vysuší i vnitřní vložky bund obsahujících perí, prachové perí nebo syntetickou výplň. Zahovává vzhled oděvu a tepelnou funkčnost.
 Osvěžení	2,0 kg	Pouze pro suché oděvy. Krátký nízkoteplotní program, který pomáhá odstraňovat pachy z malého množství prádla. Určeno také pro suché oděvy, které byly dlouho skladovány.

Na konci každého programu se na displeji zobrazí symbol  filtr a je nutné vyčistit filtr.



Pára pomáhá odstraňovat pachy jako např. pach venkovního ovzduší.

Snižuje či odstraňuje pomačkání. Změkčuje prádlo.

Oděvy se po parním programu snadno žehlí.

Na konci parních programů mají oděvy zbytkovou vlhkost vhodnou pro žehlení.

Pokud nebudou oděvy okamžitě vyžehleny, pověste je, dokud zcela neuschnou.

i Na začátku aplikujte malé dávky páry kvůli různým druhům tkanin.

Snadno tak získáte zkušenosti, které vám pomohou použít dostatečné množství páry.

PÁRA


Tato funkce slouží k nastavení požadovaného množství páry. Záleží na typu, hmotnosti a objemu prádla.

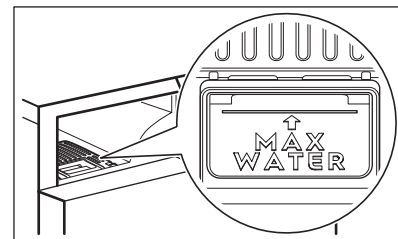
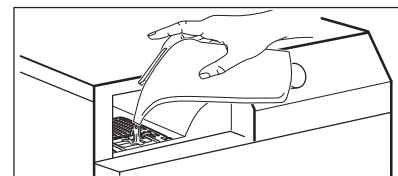

K dispozici jsou 3 možné volby:

+  minimální náplň

+  střední náplň

+  maximální náplň

Používejte pouze destilovanou či demineralizovanou vodu. Když je zásobník prázdný, vždy svítí kontrolka  a nelze spustit parní programy.



PARNÍ PROGRAMY

Program	Náplň	Vlastnosti
Bavlna	2,0 kg	Pomáhá odstranit pomačkání bavlněného prádla. Délka programu se automaticky nastaví tak, aby se prádlo vysušilo na optimální úroveň vlhkosti pro působení páry. Po použití parního programu není často zapotřebí prádlo žehlit. V takovém případě je nutné oděvy pověsit na ramínka nebo složit.
Syntetika	2,0 kg	Pomáhá odstranit pomačkání syntetického prádla. Délka programu se automaticky nastaví tak, aby se prádlo vysušilo na optimální úroveň vlhkosti pro působení páry. Po použití parního programu není často zapotřebí prádlo žehlit. V takovém případě je nutné oděvy pověsit na ramínka nebo složit.
Osvěžení	2,0 kg	Pouze pro suché oděvy. Krátký nízkoteplotní program, který pomáhá odstraňovat pachy z malého množství prádla. Určeno také pro suché oděvy, které byly dlouho skladovány.